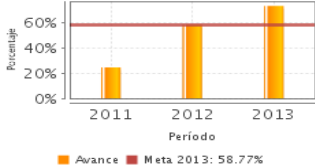


Descripción del Programa:

Tiene el objetivo de contribuir a conservar los ecosistemas del país y su biodiversidad, a través de la participación directa de la población. Apoya la conformación de comités de vigilancia comunitarios, otorgándoles apoyo monetario para: pago de jornales seguro de riesgos, equipamiento e insumos y capacitación.

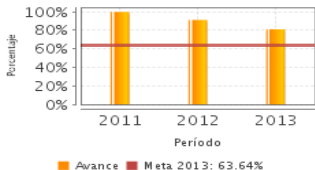
Resultados

Porcentaje de Regiones Prioritarias que protegen y preservan sus recursos naturales a través de Comités de Vigilancia Comunitaria.



Frecuencia: Trimestral
 Año base: 2011
 Meta: 58.77 %
 Valor: 73.68 %

Porcentaje de localidades que contribuyen a la protección de sus ecosistemas y biodiversidad en las Áreas Naturales Protegidas y zonas de influencia y otras modalidades para la conservación



Frecuencia: Trimestral
 Año base: 2012
 Meta: 63.64 %
 Valor: 81.21 %

¿Cuáles son los resultados del programa y cómo los mide?

El programa superó las metas de gestión y resultados, tuvo un incremento en la demanda de apoyos. Se atendieron 17% más beneficiarios en 2012 que en 2011 y respecto a 2013 lo que puede reflejar que el programa está en expansión. En 2013 también fue superada la meta. En la Evaluación Específica de Desempeño 2013 se propuso que el indicador de fin debería estar relacionado con la contribución de los comités de vigilancia a frenar el deterioro de ecosistemas, y se propuso construir un indicador que midiera la contribución de los comités a la conservación, lo cual se incorporó en el Indicador de Propósito como "Porcentaje de localidades que contribuyen a la protección de sus ecosistemas y biodiversidad en las Áreas Naturales Protegidas y zonas de influencia y otras modalidades para la conservación", con la modificación para este indicador, se rebaso la meta en un 17.5% en 2013. Medir la contribución de los comités de vigilancia a frenar el deterioro de ecosistemas, no es factible, ya que no solamente es costoso, sino también ambicioso, el papel de los comités es contribuir a la protección de los ecosistemas.

Cobertura

Definición de Población Objetivo:

La población objetivo son los Ejidos y Comunidades, grupos organizados de hombres y mujeres de 18 años o más de edad, que no estén constituidos como personas morales, que habiten en localidades ubicadas dentro de las Regiones Prioritarias enlistadas en el Anexo número 1 de los Lineamientos Internos para el Otorgamiento de Apoyos del PROVICOM.

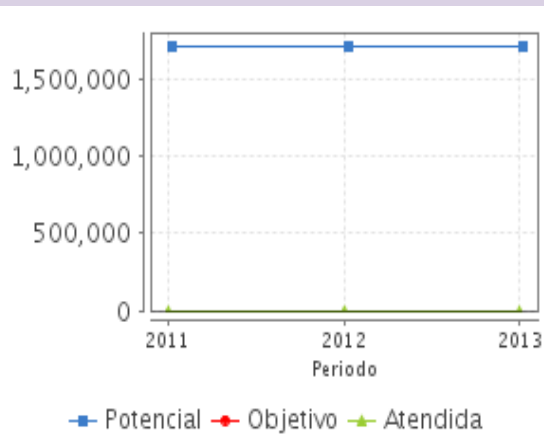
Cobertura

Entidades atendidas	29
Municipios atendidos	-
Localidades atendidas	-
Hombres atendidos	1,018
Mujeres atendidas	120

Cuantificación de Poblaciones

Unidad de Medida PA	Valor 2013
Personas, ejidos y comunidades	
Población Potencial (PP)	1,713,595
Población Objetivo (PO)	SD
Población Atendida (PA)	1,138
Población Atendida/ Población Objetivo	SD

Evolución de la Cobertura



Análisis de la Cobertura

Es importante que el programa tenga cuantificada la población objetivo, ya que la cuantificación y localización de la población objetivo podría traducirse en puntos de preferencia para otorgar apoyos, o en su caso una relación más evidente, entre la población objetivo y la población atendida, ya que existe una marcada diferencia con la población potencial, debido a las diferencias numéricas entre ellas.

Análisis del Sector

Presupuesto Ejercido Programa vs. Ramo



Presupuesto Ejercido *

Año	Presupuesto del Programa (MDP) (1)	Presupuesto del Ramo (MDP) (2)	% = (1)/(2)
2008	ND	45,701.24	ND
2009	ND	50,295.99	ND
2010	ND	52,407.35	ND
2011	20.07	54,477.75	0.04 %
2012	19.88	56,689.42	0.04 %
2013	22.81	54,416.91	0.04 %

Análisis del Sector

El Programa se alinea al Programa Sectorial de Medio Ambiente y Recursos Naturales 2013-2018 al Objetivo 4. Recuperar la funcionalidad de cuencas y paisajes a través de la conservación, restauración y aprovechamiento sustentablemente del patrimonio natural. La metas programadas para los indicadores de Fin y de Propósito desde 2011 y hasta 2013 has sido superadas. El programa contó con un presupuesto en 2013 de 22.81 mdp, con este presupuesto se establecieron 139 comités de vigilancia.

Año de inicio del Programa: 2011

* Valores a precios constantes promedio de 2012, actualizados con el Índice Nacional de Precios al Consumidor (INPC)
 MDP: Millones de Pesos