

**Proárbol - Promoción de la producción y la productividad de los Ecosistemas
Forestales de manera sustentable
Comisión Nacional Forestal****● Descripción****► ¿Qué busca?**

Contribuir a la mejora de la calidad de vida de los habitantes de ejidos y comunidades preferentemente indígenas, de las zonas forestales de los estados de Durango, Guerrero, Jalisco, Michoacán, Oaxaca y Quintana Roo, incrementando el flujo de bienes y servicios de los bosques y áreas de conservación.

► ¿Qué resultados quiere lograr?

Los ejidos y comunidades preferentemente indígenas realizan acciones de planeación y organización forestal, implementación de proyectos productivos, talleres de capacitación y estudios técnicos y conservación de la biodiversidad.

● Resultados

El Programa no cuenta con Evaluaciones de Impacto, que son aquellas que identifican resultados atribuibles al mismo.

● Hallazgos Relevantes

73% de los proyectos de inversión se enfocaron a la explotación maderable como principal objetivo.

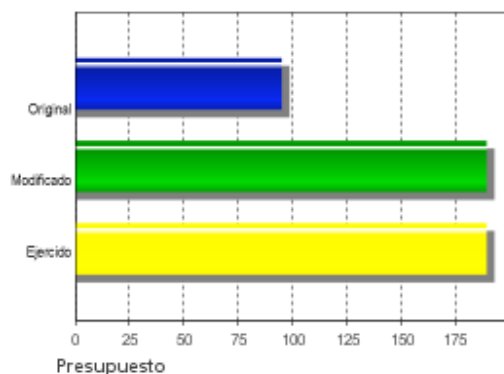
53% de la superficie beneficiada fue incorporada a ordenamiento territorial.

Se detecta la necesidad de establecer mecanismos de incentivos y sanción a los PSTF. (EXT2004)

75% de incremento en ventas en las comunidades beneficiadas. 36% de incremento en ventas en comunidades no beneficiadas. (EXT2008)



Presupuesto 2009 (Millones de Pesos)



● Avances Indicadores

Los indicadores tanto de resultados como de gestión muestran que las metas planteadas se han cumplido. En este sentido, algunos indicadores han superado las metas desde 2008. El Programa incrementó el número de estados donde tiene cobertura, por lo que se recomienda que las metas se incrementen.

● Avances 2010

Mejoras en los procesos de planeación por medio de programas de trabajo para las Gerencias. Avance: 90%. Implementación del Sistema Único de Rendición de Cuentas (SURC), con el objetivo de mejorar el manejo de la información y la rendición de cuentas. Avance: 70%. Esfuerzos para definir de manera precisa la población potencial. Avance: 80%. Atención a las recomendaciones de las evaluaciones externas. Avance: 90%. Adaptación de las reglas de operación para procurar el financiamiento del Programa de otras fuentes. Avance: 80%. Trabajos para mejorar la focalización de los apoyos. Avance: 100%.

● Aspectos de Mejora derivados de las Evaluaciones Externas

Avances en Aspectos de Mejora 2008

De acuerdo con el Documento de Avances en las Acciones de Mejora se percibe que CONAFOR ha venido atendiendo las principales recomendaciones. En particular, ha fortalecido los procesos de planeación y la transparencia. Además, es notable el avance en términos de definir de manera precisa la población potencial, objetivo y atendida de manera específica para el Programa. Asimismo, se han enfocado esfuerzos para mejorar los criterios de selección de beneficiarios. Finalmente, aun cuando se mencionan algunas acciones en torno a equilibrar cargas de trabajo y de planeación, la evaluación de procesos de 2009 deja ver que hay deficiencias en la entrega de apoyos, lo cual puede ser resultado de tener cuellos de botella en algunas fases de este proceso.

Aspectos que el Programa ha decidido realizar

Los indicadores de gestión permiten apreciar las metas alcanzadas en términos de la operación del programa. No obstante, en este punto no hay información disponible para conocer si el programa está siendo efectivo para alcanzar su fin y propósito.



● Conclusiones del Evaluador Externo

Se recomienda revisar las posibles similitudes que hay entre PROCYMAF y PRODEFOR y ponderar las fortalezas y debilidades que hay entre ambos programas. Hay áreas de oportunidad para mejorar los indicadores porque la versión consultada de la MIR no incluye indicadores que midan adecuadamente el grado de cumplimiento del fin y del propósito. Asimismo, se recomienda plantear indicadores de gestión que estén en control del Programa y que midan aspectos operativos. La cobertura está bien definida, lo cual es una mejora importante, no obstante, conviene replantear la población objetivo porque desde 2008 la población atendida la ha superado.

● Fortalezas

Programa que fue creado bajo lineamientos del Banco Mundial. Probable impacto favorable en los niveles de ingreso y ventas de los beneficiarios. Ha ayudado a incrementar el ordenamiento territorial de los ejidos de manera significativa. Construcción de capital social.

● Retos y Recomendaciones

Posibles similitudes con PRODEFOR. MIR que no mide el grado de efectividad en el cumplimiento del fin y propósito del Programa. Se recomienda delimitar muy bien el fin, propósito y componentes de PROCYMAF para asegurar su contribución adicional independiente de PRODEFOR. Para ello es necesario delimitar la MIR, la cobertura y los lineamientos del Programa.



- **Observaciones CONEVAL**

El Consejo Nacional de Evaluación de la Política de Desarrollo Social reconoce el esfuerzo que han realizado los responsables del programa en la elaboración de indicadores. Es recomendable continuar trabajando para mejorar el conjunto de indicadores que reflejen de manera integral y fiel los resultados y avances del programa.

● Población

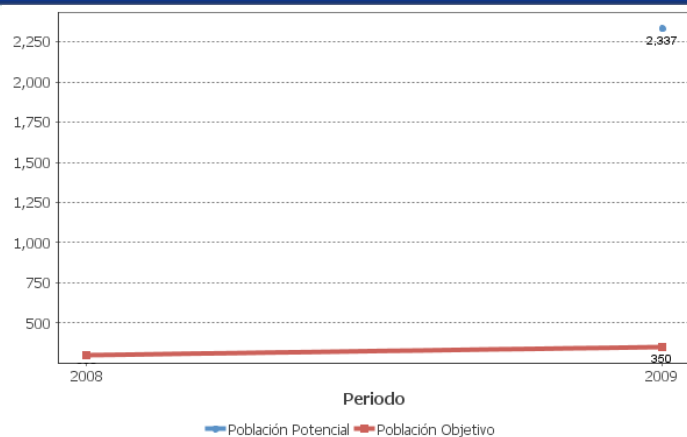
Definición de Población Objetivo

Ejidos y comunidades que se planearon atender en el ejercicio fiscal 2009, de acuerdo a las características y objetivos específicos del Programa.

	Unidad de Medida	Valor 2009	Incremento en cobertura respecto de 2008
Población Potencial	Ejidos	2,337	ND
Población Objetivo	Ejidos	350	16.67%
Población Atendida	Ejidos, com. y asoci.	752	77.78%
Población Atendida	Porcentaje	214.86%	73.86%

ND: No Disponible SD: Sin Dato

● Evolución de la Cobertura



● Cobertura



■ Entidades sin atender
■ Entidades atendidas
● Municipios atendidos

● Análisis de la Cobertura

El incremento en la población atendida y su diferencia con respecto a la población objetivo sugieren que ésta última debiera revisarse. En particular parece necesario plantear objetivos más ambiciosos en términos de ejidos por atender cada año.

Alineación de la Matriz de Indicadores con el PND

Objetivo del PND

Asegurar la sustentabilidad ambiental mediante la participación responsable de los mexicanos en el cuidado, la protección, la preservación y el aprovechamiento racional de la riqueza natural del país, logrando así afianzar el desarrollo económico y social sin comprometer el patrimonio natural y la calidad de vida de las generaciones futuras.

Objetivo Sectorial

Conservar y aprovechar sustentablemente los ecosistemas, para frenar la erosión del capital natural, conservar el patrimonio nacional y generar ingresos y empleos en las zonas rurales en especial, y contribuir a la sustentabilidad ambiental del desarrollo nacional.

Fin

Contribuir a la mejora de la calidad de vida de los habitantes de ejidos y comunidades preferentemente indígenas, de las zonas forestales de los estados de Durango, Guerrero, Jalisco, Michoacán, Oaxaca y Quintana Roo, incrementando el flujo de bienes y servicios de los bosques y áreas de conservación.

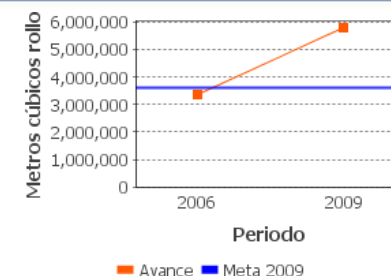
Propósito

Los ejidos y comunidades preferentemente indígenas realizan acciones de planeación y organización forestal, implementación de proyectos productivos, talleres de capacitación y estudios técnicos y conservación de la biodiversidad.

Indicadores de Resultados

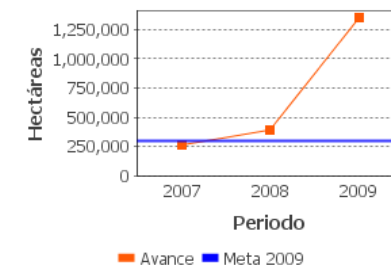
1. Producción forestal maderable obtenida de las zonas forestales de los 6 estados (Durango, Guerrero, Jalisco, Michoacán, Oaxaca y Quintana Roo)

Unidad de medida	Frecuencia	Meta 2009	Valor 2009	Valor 2006
Metros cúbicos rolo	Quinquenal	3,618,595	5,791,241	3343994.0



2. Superficie apoyada con ordenamiento forestal sustentable

Unidad de medida	Frecuencia	Meta 2009	Valor 2009	Valor 2008
Hectáreas	Anual	300,000	1,348,377	389040.0

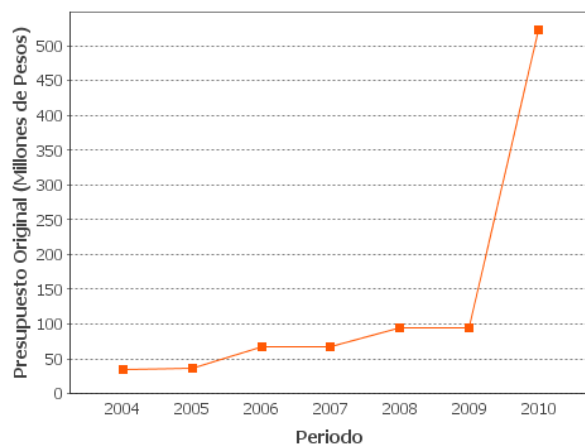


ND: No Disponible SD: Sin Dato

Componentes

- 1 Se otorgaron apoyos a ejidos y comunidades preferentemente indígenas, de las zonas forestales de los 6 estados, Durango, Guerrero, Jalisco, Michoacán, Oaxaca y Quintana Roo para realizar proyectos de planeación y organización forestal.
- 2 Se otorgaron apoyos a ejidos y comunidades preferentemente indígenas, de las zonas forestales de los 6 estados, Durango, Guerrero, Jalisco, Michoacán, Oaxaca y Quintana Roo para realizar proyectos productivos.
- 3 Se otorgaron apoyos a ejidos y comunidades preferentemente indígenas, de las zonas forestales de los 6 estados, Durango, Guerrero, Jalisco, Michoacán, Oaxaca y Quintana Roo para realizar talleres de capacitación y estudios técnicos.
- 4 Se otorgaron apoyos a ejidos y comunidades preferentemente indígenas de las zonas forestales de los 3 estados de acción

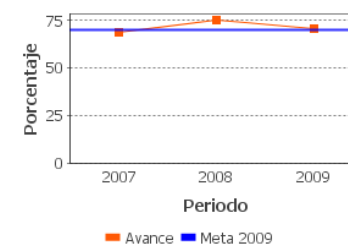
Evolución del Presupuesto



Indicadores de Servicios y Gestión

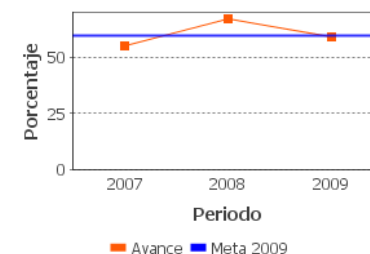
1. Índice de eficacia en el otorgamiento de apoyos para proyectos productivos

Unidad de medida	Frecuencia	Meta 2009	Valor 2009	Valor 2008
Porcentaje	Anual	70	70.6	75



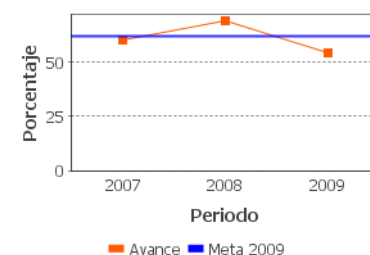
2. Índice de eficacia en el otorgamiento de apoyos para planeación y organización forestal

Unidad de medida	Frecuencia	Meta 2009	Valor 2009	Valor 2008
Porcentaje	Anual	60	59.1	67.3



3. Indicador de eficacia en el otorgamiento de apoyos para talleres de capacitación y estudios técnicos

Unidad de medida	Frecuencia	Meta 2009	Valor 2009	Valor 2008
Porcentaje	Anual	62	54.1	69



ND: No Disponible SD: Sin Dato



● Fuentes de Información

Matriz de Indicadores para Resultados (MIR). Avance de metas físicas. Informes de evaluaciones externas (EXT). Documento de trabajo de seguimiento a aspectos susceptibles de mejora. Reglas de Operación (ROP). Definición y Justificación de la Población Potencial. Fichas técnicas de los indicadores. Plantilla de población atendida.

● Información de la Evaluación

Datos generales del evaluador:

1. Institución Evaluadora: Alejandro Eduardo Guevara Sanginés
2. Coordinador de la Evaluación: Alejandro Eduardo Guevara Sanginés
3. Correo Electrónico: alejandro.guevara@uia.mx
4. Teléfono: 59504130

Forma de contratación del evaluador externo:

: Invitación a cuando menos tres personas
Costo de la evaluación y fuente de financiamiento:
:\$49,924.95

Unidad administrativa responsable de dar seguimiento a la evaluación**-Unidad Administrativa Responsable:**

Comisión Nacional Forestal

-Datos del Titular:

Nombre: Mario Aguilar Hernández
Teléfono: 33 37777000 2400
Correo electrónico: maguilar@conafor.gob.mx

Datos de Contacto:

-Thania de la Garza Navarrete tgarza@coneval.gob.mx (55) 54817200 ext. 70045
-Hortensia Pérez Seldner hperez@coneval.gob.mx (55) 54817200 ext. 70018