

● Descripción**▶ ¿Qué busca?**

Contribuir al mejoramiento de ingresos y empleos en el sector rural, mediante el otorgamiento de apoyos para la implementación de proyectos productivos.

▶ ¿Qué resultados quiere lograr?

Mujeres habitantes de núcleos agrarios en el medio rural generan proyectos productivos técnicamente sustentables.

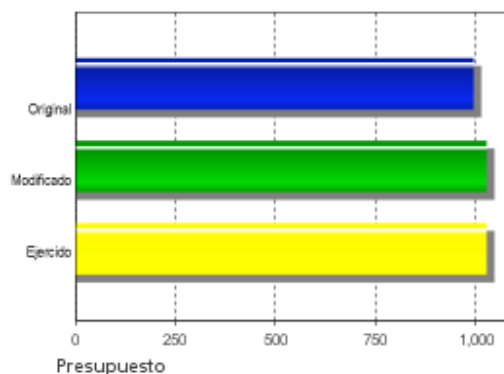
● Resultados

El Programa no cuenta con Evaluaciones de Impacto que presenten resultados atribuibles a éste.

● Hallazgos Relevantes

Hasta 2007 no se considera capacitación en género a planificadores y operadores del programa. La población potencial y la población objetivo son imprecisas. Programa aislado de otros programas federales. No se consideran aspectos de equidad de género en un contexto de feminización y envejecimiento de la tenencia de la tierra y migración internacional. El programa no resuelve la discriminación de género ni tampoco la pobreza. Propone un proceso de planeación participativa y enfoque de género. (ECR2008)

Presupuesto 2009 (Millones de Pesos)



● Avances Indicadores

De los 4 indicadores estratégicos se pueden comparar 2, el porcentaje de sobrevivencia se incrementó en más de 20%. Para el incremento del ingreso no hay dato en 2008, pero si se compara con la meta del año base y la programada en 2009 hay avance de 5.7%. De los indicadores de gestión se pueden comparar 2. La demanda satisfecha contra solicitudes decrece en 1.5%; mientras que los grupos beneficiados con acompañamiento presenta avance del 13%.

● Avances 2010

En la MIR del 2010 se disminuyeron y modificaron los indicadores y se incorporaron al Portal Aplicativo de la Secretaría de Hacienda y Crédito Público (PASH). Con el propósito de mejorar la gestión y operación del programa se modificaron las Reglas de Operación para el ejercicio 2010, en las que se simplificaron procesos para su ejecución como son: la reducción del tiempo de evaluación, selección y autorización de proyectos productivos. También se realizaron cambios en la capacitación y supervisión lo que redundará en las condiciones de sustentabilidad y transparencia en la aplicación de los recursos públicos.

● Aspectos de Mejora derivados de las Evaluaciones Externas

Avances en Aspectos de Mejora 2008

El documento de aspectos susceptibles de mejora derivados de las evaluaciones externas 2007 de fecha 16 de diciembre de 2008, presenta 14 aspectos susceptibles de mejora con 7 actividades que rendirían un total de 7 productos, todos comprometidos a ser terminados el 26 de junio de 2009; sin embargo, no se tiene información sobre su cumplimiento o grado de avance. Por otra parte una versión actualizada del año 2010 consigna 5 aspectos susceptibles de mejora a través de 6 actividades que rendirían un total de 7 productos, estos están programados para el final del segundo y tercer tercio del 2010. De igual forma no se tiene información sobre el grado de avance de estas actividades.

Aspectos que el Programa ha decidido realizar

- Se da seguimiento oportuno a los proyectos productivos apoyados
- Se cuenta con indicadores que reflejan el Fin y el Propósito
- El programa cuenta con algún método para cuantificar y determinar a la población potencial y objetivo
- Existen planes estratégicos actualizados a corto, mediano y largo plazo
- Los apoyos otorgados cumplen con la normatividad establecida

● Conclusiones del Evaluador Externo

El establecimiento de una línea base de indicadores en la MML y la MIR garantizan el seguimiento oportuno y evaluaciones internas y externas fundamentadas. El comportamiento de los indicadores de Fin y Propósito ha sido sobresalientes, igual que los de Componente y Actividad. Destacan el porcentaje de sobrevivencia de los proyectos productivos, la generación de empleos directos y el incremento en el ingreso, así como la satisfacción de la demanda, el acompañamiento y la supervisión de los proyectos. Hasta 2010 se informa sobre capacitación en equidad de género para planificadores y operadores del programa, y la conclusión del estudio para definir y cuantificar la población potencial y la objetivo que fundamentará la cobertura y focalización para la operación del programa y la focalización y vinculación transversal con otros programas federales. Las evaluaciones de impacto y externas, a pesar de adolecer de falta de rigor metodológico y técnico para generalizar sus hallazgos, generan importantes aportaciones. Los mayores impactos del programa se reflejan en la generación de ingreso y empleo. La satisfacción con el apoyo económico recibido y los servicios de acompañamiento influyen en la percepción de un buen servicio. El apoyo a grupos de mujeres indígenas es importante por la situación de rezago social y económico que históricamente se ha observado en estos grupos sociales. La evolución de la cobertura ha sido con tendencia ascendente pero se ha definido por la satisfacción de la demanda permitida por las asignaciones presupuestales. No se encontró evidencia de avances en los aspectos susceptibles de mejora.

● Fortalezas

El programa inside en la generación de empleos y el aumento de los ingresos de las mujeres participantes. Muestra tambien una satisfacción en la demanda de apoyos económicos recibidos. El programa realiza acciones de acompañamiento en Capacitación y asistencia técnica lo que impacta en la percepción de un buen servicio para el buen desarrollo de los proyectos productivos. La atención del programa hacia las mujeres indígenas.

● Retos y Recomendaciones

Es necesario seguir focalizando y articulando el programa con los otros programas federales y aumentar la cobertura hacia las mujeres indígenas. Generar evidencias de avance en los aspectos de mejora.

- Observaciones CONEVAL

El Consejo Nacional de Evaluación de la Política de Desarrollo Social reconoce el esfuerzo que han realizado los responsables del programa en la elaboración de indicadores. Es recomendable continuar trabajando para mejorar el conjunto de indicadores que reflejen de manera integral y fiel los resultados y avances del programa.

● Población

Definición de Población Objetivo

Mujeres mayores de edad que habitan en los núcleos agrarios y que no han sido apoyadas en los últimos 5 ejercicios fiscales por PROMUSAG ó el FAPPA

	Unidad de Medida	Valor 2009	Incremento en cobertura respecto de 2008
Población Potencial	Mujeres	2,200,000	0%
Población Objetivo	Mujeres	ND	ND
Población Atendida	Mujeres	SD	ND
Población Atendida Población Objetivo	Porcentaje	ND	ND

ND: No Disponible SD: Sin Dato

● Evolución de la Cobertura

● Cobertura



Entidades atendidas	-
Municipios atendidos	-
Localidades atendidas	-

- Entidades sin atender
- Entidades atendidas
- Municipios atendidos

● Análisis de la Cobertura

Los datos disponibles son sólo para la población atendida del 2000 al 2008. Hasta 2009 no se habían definido la población potencial y población objetivo. Hasta entonces, las metas anuales se establecían en función de la demanda y la satisfacción de esta; sin embargo, los porcentajes de satisfacción de la demanda son aceptables. Para 2010 ya se cuenta con la definición de estos importante parámetros.

Alineación de la Matriz de Indicadores con el PND

Objetivo del PND

Reducir significativamente las brechas sociales, económicas y culturales persistentes en la sociedad, y que esto se traduzca en que los mexicanos sean tratados con equidad y justicia en todas las esferas de su vida, de tal manera que no exista forma alguna de discriminación.

Objetivo Sectorial

Garantizar la igualdad de oportunidades a los grupos prioritarios mencionados en el Plan Nacional de Desarrollo y que habitan el Territorio Social (Núcleos Agrarios y Localidades Rurales vinculadas).

Fin

Contribuir al mejoramiento de ingresos y empleos en el sector rural, mediante el otorgamiento de apoyos para la implementación de proyectos productivos.

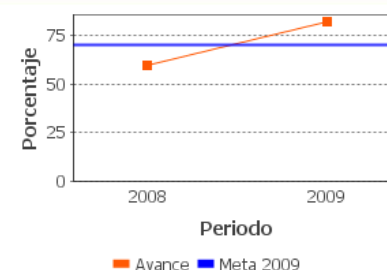
Propósito

Mujeres habitantes de núcleos agrarios en el medio rural generan proyectos productivos técnicamente sustentables.

Indicadores de Resultados

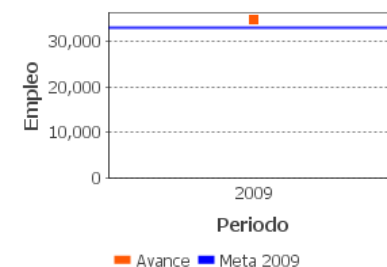
1. Porcentaje de sobrevivencia de proyectos productivos apoyados

Unidad de medida	Frecuencia	Meta 2009	Valor 2009	Valor 2008
Porcentaje	Trimestral	70	81.77	59.5



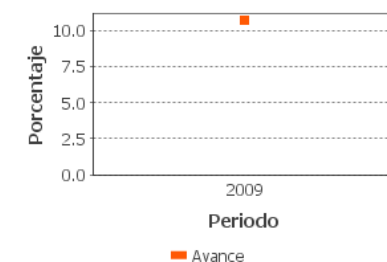
2. Número de empleos directos generados por el programa

Unidad de medida	Frecuencia	Meta 2009	Valor 2009	Valor
Empleo	Mensual	32,942	34,687	SD



3. Porcentaje de incremento del ingreso de las mujeres rurales atendidas

Unidad de medida	Frecuencia	Meta 2009	Valor 2009	Valor 2009
Porcentaje	Anual	Incrementar en 5% el	10.7	SD

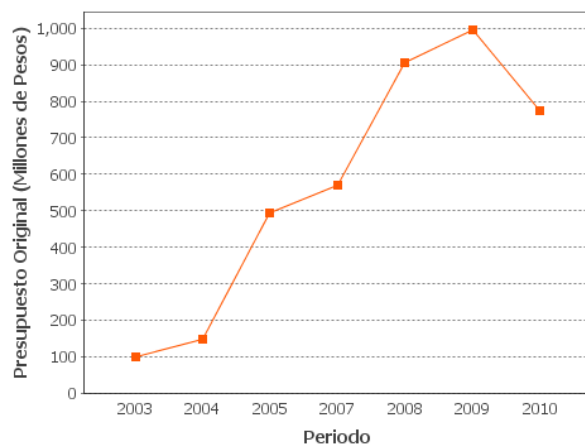


ND: No Disponible SD: Sin Dato

Componentes

- 1 Grupos de beneficiarias con proyectos productivos apoyados económicamente.
- 2 Acompañamiento con asistencia técnica y capacitación a los grupos de beneficiarias.

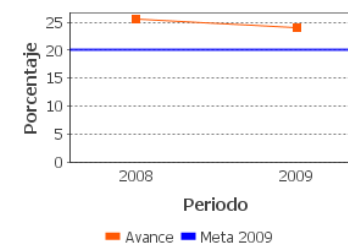
Evolución del Presupuesto



Indicadores de Servicios y Gestión

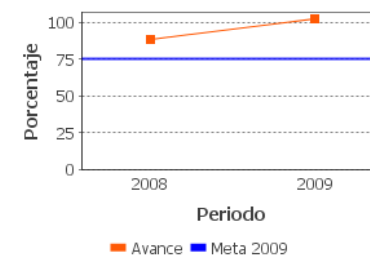
1. Porcentaje de grupos atendidos con relación a la demanda recibida

Unidad de medida	Frecuencia	Meta 2009	Valor 2009	Valor 2009
Porcentaje	Mensual	20	23.94	25.5



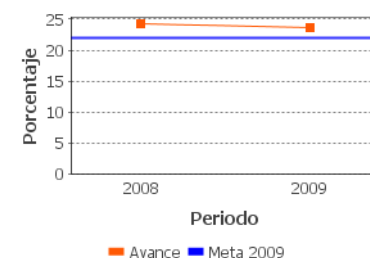
2. Porcentaje de grupos de beneficiarias que recibieron acompañamiento

Unidad de medida	Frecuencia	Meta 2009	Valor 2009	Valor 2008
Porcentaje	Mensual	75	102.42	88.8



3. Porcentaje del presupuesto total asignado a grupos que habitan en zonas indígenas

Unidad de medida	Frecuencia	Meta 2009	Valor 2009	Valor 2009
Porcentaje	Mensual	22	23.72	24.2



ND: No Disponible SD: Sin Dato

● Fuentes de Información

A) Sistema de Evaluación del Desempeño (SED) de la SHCP: 1. Matriz de Indicadores para Resultados (MIR); 2. Fichas Técnicas (FT); 3. Evaluaciones Externas (EXT): Evaluación de Consistencia y Resultados 2007 del Programa de la Mujer en el Sector Agrario, 2008 UAM (ECR); Evaluación Externa de Impacto, 2008 UACH (EIM); 4. Reglas de Operación de Programa (ROP); 5. Documento Plantilla de Población Atendida (OTR); Documento de Justificación Potencial (OTR); 7. Documento de Posicionamiento Institucional (PI); 8. Cobertura del Programa (OTR); 9. Informe de la Evaluación Específica de Desempeño 2008 CONEVAL (EED). B) Informes Sobre Avances en los Indicadores de los Programas Presupuestarios de la Administración Pública Federal, Ejercicio Fical 2009 (OTR).

● Información de la Evaluación

Datos generales del evaluador:

1. Institución Evaluadora: Colegio de Postgraduados
2. Coordinador de la Evaluación: José Luis Jaramillo Villanueva
3. Correo Electrónico: jjaramil301@yahoo.es
4. Teléfono: 222 4568031

Forma de contratación del evaluador externo:

: Invitación a cuando menos tres personas
Costo de la evaluación y fuente de financiamiento:
:\$72,811.43

Unidad administrativa responsable de dar seguimiento a la evaluación**-Unidad Administrativa Responsable:**

Dirección General de Coordinación

-Datos del Titular:

Nombre: César Ocegüera Estrada

Teléfono: 55 56240000 5118

Correo electrónico: cocegüera@sra.gob.mx

Datos de Contacto:

-Thania de la Garza Navarrete tgarza@coneval.gob.mx (55) 54817200 ext. 70045

-Hortensia Pérez Seldner hperez@coneval.gob.mx (55) 54817200 ext. 70018