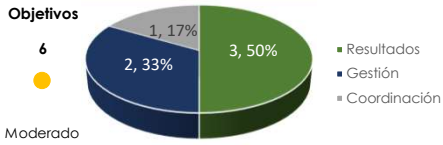


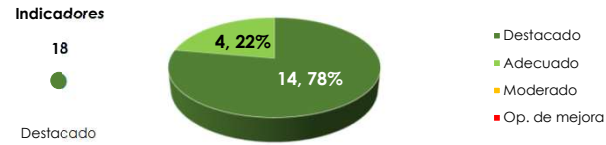
Programa Nacional para la Igualdad entre Hombres y Mujeres, datos al cierre 2022¹

Información principal del programa derivado

Tipo de enfoque de los objetivos y calidad de los indicadores²

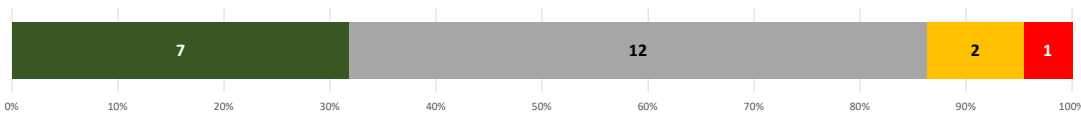


La mitad de los objetivos del programa hacen referencia a la solución de problemas concretos, sin embargo, un tercio se refiere a entrega de bienes y servicios. En este nivel de planeación se espera que la mayoría de los objetivos se refieran a la solución de problemáticas.



El programa definió 14 indicadores que cuentan con calidad Destacada y Adecuada, esto implica que los indicadores miden cambios en problemas a los que se dan seguimiento y además cumplen con los criterios mínimos de calidad.

Distribución del cumplimiento de meta intermedia, 2021 o 2022 según último valor reportado³



La mayoría de los indicadores (12 de 22) no cuentan con datos para su análisis, siete indicadores presentan una clasificación en Alcanzada en el cumplimiento de su meta intermedia; un indicador presentó un Retroceso respecto a su línea base, y dos indicadores No alcanzaron su meta intermedia.

Distribución de los indicadores respecto al avance en el cumplimiento de su meta sexenal y su tipo de enfoque, 2021 o 2022 según último valor reportado³

Enfoque / Avance	Superado	Avanzado	Adecuado	Insuficiente	Rezagado	Muy rezagado	NR*	Total general
Resultados	0	2	0	0	1	3	12	18, 82%
Coordinación	2	0	1	0	0	1	0	4, 18%
Gestión	0	0	0	0	0	0	0	0, 0%
Total general	2, 9%	2, 9%	1, 4,5%	0, 0%	1, 4,5%	4, 18%	12, 55%	22

La mayoría (82%) de los indicadores son de Resultados, es decir, miden la solución de un problema público. Sobre el avance de los indicadores en su meta sexenal se observa que, de los que reportaron datos al cierre 2022, cuatro de 10 se encuentran Muy rezagados. Cabe destacar que 55% de los indicadores no reportan avances, por lo que no se puede realizar el análisis de su avance en la consecución de la meta sexenal.

Seguimiento de los objetivos e indicadores del programa derivado

Objetivo 1	1. Potenciar la autonomía económica de las mujeres para cerrar brechas históricas de desigualdad.								
Indicadores	1.1 Tasa de participación económica de las mujeres. Mujeres. Nacional			1.2 Brecha salarial entre mujeres y hombres. Mujeres. Nacional			1.3 Porcentaje de las viviendas que son propiedad de las mujeres. Mujeres. Nacional.		
Características	Meta para el Bienestar	Ascendente	Destacado	Parámetro	Descendente	Destacado	Parámetro	Ascendente	Destacado
Tendencia	<ul style="list-style-type: none"> Adecuación Claridad Relevancia Monitoreabilidad Pertinencia 			<ul style="list-style-type: none"> Adecuación Claridad Relevancia Monitoreabilidad Pertinencia 			<ul style="list-style-type: none"> Adecuación Claridad Relevancia Monitoreabilidad Pertinencia 		
Cumplimiento meta intermedia	Alcanzada			Retroceso			Sin reporte de datos al cierre 2022		
Avance meta sexenal	Rezagado			Muy rezagado			Sin reporte de datos al cierre 2022		
Objetivo 2	2. Generar las condiciones para reconocer, reducir y redistribuir los trabajos domésticos y de cuidados de las personas entre las familias, el Estado, la comunidad y el sector privado.								
Indicadores	2.1 Porcentaje de mujeres ocupadas que no cuentan con acceso a guardería. Nacional.(42)			2.2 Promedio de horas a la semana dedicadas a trabajos domésticos y de cuidados no remunerados. Mujeres. Nacional. 2.2.2 Promedio de horas a la semana dedicadas a trabajos domésticos y de cuidados no remunerados. Hombres. Nacional.			2.3 Promedio de horas a la semana dedicadas a actividades de esparcimiento, cultura y convivencia. Mujeres. Nacional. 2.3.2 Promedio de horas a la semana dedicadas a actividades de esparcimiento, cultura y convivencia. Hombres. Nacional.**		
Características	Meta para el Bienestar	Descendente	Destacado	Parámetro	2.2.1 Descendente 2.2.2 Ascendente	Destacado	Parámetro	2.3.1 Ascendente 2.3.2 Constante	Destacado
Tendencia	<ul style="list-style-type: none"> Adecuación Claridad Relevancia Monitoreabilidad Pertinencia 			<ul style="list-style-type: none"> Adecuación Claridad Relevancia Monitoreabilidad Pertinencia 			<ul style="list-style-type: none"> Adecuación Claridad Relevancia Monitoreabilidad Pertinencia 		
Cumplimiento meta intermedia	Alcanzada			Sin reporte de datos al cierre 2022			Sin meta intermedia y sin reporte de datos al cierre 2022		
Avance meta sexenal	Muy rezagada			Sin reporte de datos al cierre 2022			Sin reporte de datos al cierre 2022		

En cuanto a los resultados reportados se observa que incrementó la tasa de participación económica de las mujeres, y aumentó la brecha salarial entre mujeres y hombres. El porcentaje de las viviendas que son propiedad de las mujeres reportó su valor más alto en 2018.

En cuanto al cumplimiento se observa que: el primero alcanzó su meta intermedia, aunque tiene un avance Rezagado en su meta sexenal; el segundo tuvo un Retroceso respecto a su línea base y presentó un avance Muy rezagado en la meta sexenal; el tercero no tiene reporte de avances por lo que no puede ser analizado.

En cuanto a los resultados reportados se observa que aumentó el porcentaje de mujeres ocupadas que no cuentan con acceso a guardería; el promedio de horas a la semana dedicadas a trabajos domésticos y de cuidados no remunerados; así como el porcentaje de horas a la semana dedicadas a actividades de esparcimiento, cultura y convivencia, tanto en hombres como mujeres, reportaron su valor más alto en 2019.

En cuanto al cumplimiento: el primero alcanzó su meta intermedia, aunque tiene un avance Muy rezagado en su meta sexenal; los indicadores 2.2.1, 2.2.2, 2.3.1, 2.3.2 no reportan datos al cierre 2022.

Programa Nacional para la Igualdad entre Hombres y Mujeres, datos al cierre 2022¹

Objetivo 3. Mejorar las condiciones para que las mujeres, niñas y adolescentes accedan al bienestar y la salud sin discriminación desde una perspectiva de derechos.										
Objetivo 3	3. Mejorar las condiciones para que las mujeres, niñas y adolescentes accedan al bienestar y la salud sin discriminación desde una perspectiva de derechos.									
Indicadores	3.1 Razón de mortalidad materna. Mujeres. Nacional.			3.2 Tasa de fecundidad adolescente. Mujeres. Nacional			3.3 Porcentaje de mujeres en edad fértil con demanda insatisfecha de métodos anticonceptivos. Mujeres. Nacional			<p>En cuanto a los resultados reportados; disminuyó la tasa de fecundidad adolescente; la razón de mortalidad materna presentó su valor más bajo en 2017; y el porcentaje de mujeres en edad fértil con demanda insatisfecha de métodos anticonceptivos reportó su valor más bajo en 2018.</p> <p>En cuanto al cumplimiento se observa que: el primero y el tercero no reportan datos al cierre 2022 por lo que no se pueden analizar; el segundo alcanzó su meta intermedia y obtuvo un avance clasificado como Avanzado en la consecución de la meta sexual.</p>
Características	Meta para el Bienestar	Descendente	Destacado	Parámetro	Descendente	Destacado	Parámetro	Descendente	Destacado	
Tendencia										
Cumplimiento meta intermedia	Sin reporte de datos al cierre 2022			Alcanzada			Sin meta intermedia y sin reporte de datos al cierre 2022			
Avance meta sexual	Sin reporte de datos al cierre 2022			Avanzada			Sin meta sexual y sin reporte de datos al cierre 2022			
Objetivo 4	4. Combatir los tipos y modalidades de violencia contra las mujeres, niñas y adolescentes, preservando su dignidad e integridad.									
Indicadores	4.1 Número de muertes violentas de mujeres. Mujeres. Nacional.			4.2 Prevalencia de violencia total contra las mujeres de 15 años y más en los últimos 12 meses. Mujeres. Nacional.			4.3 Prevalencia de violencia contra las mujeres de 15 años y más en el ámbito comunitario en los últimos 12 meses. Mujeres. Nacional.			<p>En cuanto a los resultados reportados se observa que incrementó el número de muertes violentas de mujeres. La prevalencia de violencia total contra las mujeres de 15 años y más en los últimos 12 meses, así como la prevalencia de violencia contra las mujeres de 15 años y más en el ámbito comunitario en los últimos 12 meses reportaron su valor más bajo en 2021.</p> <p>En cuanto al cumplimiento se observa que: el primero no alcanzó su meta intermedia, y tuvo un avance Muy rezagado en la consecución de su meta sexual; el segundo y el tercero no pueden ser analizados debido a que no reportaron datos al cierre 2022.</p>
Características	Meta para el Bienestar	Descendente	Destacado	Parámetro	Descendente	Destacado	Parámetro	Descendente	Destacado	
Tendencia										
Cumplimiento meta intermedia	No alcanzada			Sin meta intermedia y sin reporte de datos al cierre 2022			Sin reporte de datos al cierre 2022			
Avance meta sexual	Muy rezagada			Sin meta sexual y sin reporte de datos al cierre 2022			Sin reporte de datos al cierre 2022			
Objetivo 5	5. Posicionar la participación igualitaria de las mujeres en la toma de decisiones en los ámbitos político, social, comunitario y privado.									
Indicadores	5.1 Porcentaje de mujeres en puestos directivos en la Administración Pública Federal. Mujeres. Nacional			5.2 Porcentaje de mujeres en presidencias municipales o alcaldías. Presidentas municipales. Nacional			5.3 Porcentaje de mujeres actual o anteriormente unidas, de 15 años o más, que toman de manera independiente la decisión de trabajar o estudiar. Mujeres. Nacional			<p>En cuanto a los resultados reportados se observa que aumentó el porcentaje de mujeres en puestos directivos en la Administración Pública Federal, así como el porcentaje de mujeres en presidencias municipales o alcaldías. El porcentaje de mujeres actual o anteriormente unidas, de 15 años o más, que toman de manera independiente la decisión de trabajar o estudiar reportó su valor más alto en 2016.</p> <p>En cuanto al cumplimiento se observa que: el primero alcanzó su meta intermedia y presentó un avance Superado en la consecución de la meta sexual; el segundo no alcanzó su meta intermedia y tiene un avance Muy rezagado en su meta sexual; el tercero no puede analizarse debido a que no presenta datos al cierre 2022.</p>
Características	Meta para el Bienestar	Ascendente	Adecuado	Parámetro	Ascendente	Adecuado	Parámetro	Ascendente	Destacado	
Tendencia										
Cumplimiento meta intermedia	Alcanzada			No alcanzada			Sin meta intermedia y sin reporte de datos al cierre 2022			
Avance meta sexual	Superado			Muy rezagado			Sin meta sexual y sin reporte de datos al cierre 2022			
Objetivo 6	6. Construir entornos seguros y en paz para las mujeres, niñas y adolescentes.									
Indicadores	6.1 Percepción de inseguridad de las mujeres. Mujeres. Nacional			6.2 Porcentaje de mujeres víctimas de delitos entre la población de 18 años y más. Mujeres. Nacional.			6.3 Percepción de inseguridad de las mujeres en transporte y espacios públicos. Mujeres. Nacional			<p>En cuanto a los resultados reportados se observa que aumentó la percepción de inseguridad de las mujeres; por otro lado, aumentó el porcentaje de mujeres víctimas de delitos entre la población de 18 años y más, y disminuyó la percepción de inseguridad de las mujeres en transportes y espacios públicos.</p> <p>En cuanto al cumplimiento se observa que: el primero alcanzó su meta intermedia y se clasificó como Adecuado en la consecución de la meta sexual; el segundo alcanzó su meta intermedia y tiene un avance clasificado como avanzado en la consecución de la meta sexual mientras que el tercero alcanzó su meta intermedia y se clasificó como Superado en su meta sexual.</p>
Características	Meta para el Bienestar	Descendente	Adecuado	Parámetro	Descendente	Destacado	Parámetro	Descendente	Adecuado	
Tendencia										
Cumplimiento meta intermedia	Alcanzada			Alcanzada			Alcanzada			
Avance meta sexual	Adecuado			Avanzada			Superada			

Programa Nacional para la Igualdad entre Hombres y Mujeres, datos al cierre 2022¹

El programa debe trabajar en la recopilación de la información que alimenta sus indicadores pues estos dan cuenta de problemáticas importantes y los datos permiten valorar cómo se ha avanzado en la solución de las problemáticas identificadas. Se debe prestar atención en aquellos indicadores donde se observan rezagos importantes con el objetivo de realizar los ajustes pertinentes que ayuden en el cumplimiento de las metas sexenales.

¹ Se considera la información que se reportó en 2023 y que corresponde al cierre 2022. Cabe destacar que hay indicadores con valor alcanzado 2021 que se reportaron por primera vez en este periodo.

² Para conocer la metodología de clasificación del Enfoque de Resultados de los objetivos y de la Calidad de los indicadores, consultar el siguiente documento: https://www.coneval.org.mx/InformesPublicaciones/Documents/DIAGNOSTICO_PARTE_II.pdf

³ La metodología de clasificación de los indicadores en función del cumplimiento de su meta intermedia y del avance en el cumplimiento de su meta sexenal se puede consultar en el siguiente documento: https://www.coneval.org.mx/coordinacion/Documents/monitoreo/Sectoriales_19-20/Desempeno_sectoriales_VF.pdf

* NR integra a los indicadores que no reportaron avances y a los que tienen sentido contante y no se les aplica el análisis de avance en el cumplimiento de la meta sexenal.

** Este indicador debe analizarse con reserva debido a las inconsistencias entre su nombre, sentido y método de cálculo.