

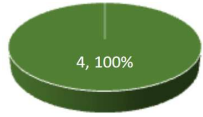
## Programa Sectorial de Economía, datos al cierre 2022<sup>1</sup>

### Información principal del programa derivado

#### Tipo de enfoque de los objetivos y calidad de los indicadores<sup>2</sup>

#### Objetivos

4



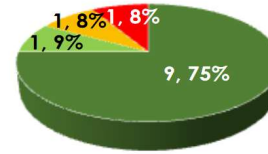
- Resultados
- Gestión
- Coordinación

En este nivel de planeación se espera que la mayoría de los objetivos refiera a la solución de problemas públicos, todos los objetivos del programa se orientan a ello.

Adequado

#### Indicadores

12

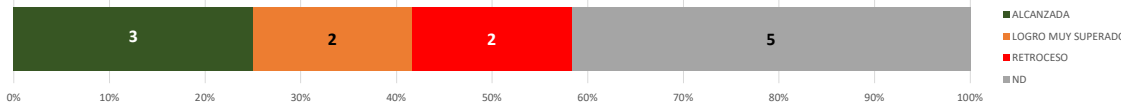


- Destacado
- Adecuado
- Moderado
- Op. de mejora

El 75% de los indicadores del programa se clasifican en Destacado, ya que cumplen con los criterios mínimos de calidad y se orientan a medir resultados de la atención a un problema público concreto.

Adequado

### Distribución del cumplimiento de meta intermedia, 2021 o 2022 según último valor reportado<sup>3</sup>



Cinco indicadores no reportan datos al cierre 2022 y/o no tienen establecida una meta intermedia, por lo que no es posible estimar su cumplimiento de meta intermedia. De los indicadores con avance en su meta intermedia, tres alcanzaron su meta, mientras que dos retrocedieron respecto a su línea base.

### Distribución de los indicadores respecto al avance en el cumplimiento de su meta sexenal y su tipo de enfoque, 2021 o 2022 según último valor reportado<sup>3</sup>

Enfoque / Avance	Superado	Avanzado	Adecuado	Insuficiente	Rezagado	Muy rezagado	NR*	Total general
Resultados	1	1	1	0	0	3	5	11, 92%
Coordinación	0	0	0	0	0	0	0	0, 0%
Gestión	1	0	0	0	0	0	0	1, 8%
<b>Total general</b>	<b>2, 17%</b>	<b>1, 8%</b>	<b>1, 8%</b>	<b>0, 0%</b>	<b>0, 0%</b>	<b>3, 25%</b>	<b>5, 42%</b>	<b>12</b>

La mayoría (92%) de los indicadores son de *Resultados*, es decir, miden la solución de un problema público. De los indicadores con información sobre su avance en la meta sexenal se observa que el 25% obtuvieron un avance *Muy rezagado*. También es importante destacar que el 42% de los indicadores no reportan datos completos, por lo que no se puede realizar el análisis del cumplimiento de meta sexenal.

### Seguimiento de los objetivos e indicadores del programa derivado

Objetivo 1	1. Fomentar la innovación y el desarrollo económico de los sectores productivos.								
Indicadores	1.1 Razón de Eficiencia de la Innovación.			1.2 Participación de las Exportaciones manufactureras de alta tecnología como proporción del PIB.			1.3 Productividad Total de los Factores.		
Características	Meta para el Bienestar	Ascendente	Destacado	Parámetro	Ascendente	Destacado	Parámetro	Ascendente	Destacado
Tendencia									
Cumplimiento metas intermedias	Alcanzada			Sin reporte de datos al cierre 2022			Sin reporte de datos al cierre 2022		
Avance meta sexenal	Adecuado			Sin reporte de datos al cierre 2022			Sin reporte de datos al cierre 2022		
Objetivo 2	2. Impulsar la competencia en el mercado interno y la mejora regulatoria.								
Indicadores	2.1 Concentración del poder del mercado.			2.2 Medición de la carga regulatoria.			2.3 Porcentaje de efectividad en la defensa de los derechos de los consumidores.		
Características	Meta para el Bienestar	Ascendente	Destacado	Parámetro	Descendente	Adecuado	Parámetro	Ascendente	Op. de mejora
Tendencia									
Cumplimiento metas intermedias	Sin reporte de datos al cierre 2022			Retroceso			Logro muy superado		
Avance meta sexenal	Sin reporte de datos al cierre 2022			Muy rezagado			Superado		

En cuanto a los **resultados** se observa que en 2022 reportó una razón de 0.7 en la eficiencia de la innovación, un aumento respecto al año previo; en 2021 reportó una disminución en la participación de las Exportaciones manufactureras de alta tecnología como proporción del PIB pasando de 6.61% a 5.8%; en el mismo año aumentó en 6.1 la productividad total de los factores. En cuanto al **cumplimiento**: el primer indicador presenta un avance *Adecuado* en el cumplimiento de metas intermedias y un avance *Adecuado* en la consecución de la meta sexenal; el segundo y tercer indicador no reportan datos al cierre 2022.

En cuanto a los **resultados** se observa que en 2019 aumentó la concentración del poder del mercado reportando el valor más alto hasta el momento (3.6); en 2022 aumentó la medición de la carga regulatoria, reportando 3.49; también aumentó el porcentaje de efectividad en la defensa de los derechos de los consumidores pasando de 100.48% a 105.58%. En cuanto al **cumplimiento**: el primer indicador no reporta datos al cierre 2022; el segundo presenta un *Retroceso* en el cumplimiento de metas intermedias y un avance *Muy Rezagado* en la consecución de la meta sexenal; el tercero obtuvo un *Logro muy superado* en el cumplimiento de metas intermedias y un avance *Superado* con respecto al avance de la meta sexenal.

Programa Sectorial de Economía, datos al cierre 2022<sup>1</sup>

Objetivo 3												
3. Promover la creación y consolidación de las MIPYMES productivas para una mayor inclusión productiva.												
Indicadores	3.1 Indicador de fomento a las Micro, Pequeñas y Medianas Empresas.			3.2 Tasa de crecimiento del ingreso real de las personas que laboran en las micro, pequeñas y medianas empresas con respecto a 2018			3.3 Valor Agregado Censal Bruto por persona ocupada en las MIPYMES.					
Características	Meta para el Bienestar	Ascendente	Destacado	Parámetro	Ascendente	Destacado	Parámetro	Ascendente	Destacado			
Tendencia	<ul style="list-style-type: none"> <li>Adecuación</li> <li>Claridad</li> <li>Relevancia</li> <li>Monitoreabilidad</li> <li>Pertinencia</li> </ul>			<ul style="list-style-type: none"> <li>Adecuación</li> <li>Claridad</li> <li>Relevancia</li> <li>Monitoreabilidad</li> <li>Pertinencia</li> </ul>			<ul style="list-style-type: none"> <li>Adecuación</li> <li>Claridad</li> <li>Relevancia</li> <li>Monitoreabilidad</li> <li>Pertinencia</li> </ul>			<p>En cuanto a los <b>resultados</b> se observa que: aumentó la tasa de crecimiento del ingreso real de las personas que laboran en las micro, pequeñas y medianas empresas con respecto a 2018, logrando el valor más alto hasta el momento (10.06%); en 2019 aumentó el Valor Agregado Censal Bruto por persona ocupada en las MIPYMES.</p> <p>En cuanto al <b>cumplimiento</b>: el primer y tercer indicador no reportan datos al cierre 2022, por lo que no pueden ser analizados; el segundo obtuvo un <b>Logro muy Superado</b> en el cumplimiento de metas intermedias y un avance <b>Superado</b> con respecto al avance de la meta sexenal.</p>		
Cumplimiento metas intermedias	Sin reporte de datos al cierre 2022			Logro muy superado			Sin reporte de datos al cierre 2022					
Avance meta sexenal	Sin reporte de datos al cierre 2022			Superado			Sin reporte de datos al cierre 2022					
Objetivo 4												
4. Fomentar la diversificación económica para una mayor igualdad entre regiones y sectores.												
Indicadores	4.1 Brecha de la Inversión Extranjera Directa entre regiones.			4.2 Índice de diversificación de las exportaciones.			4.3 Tasa de variación del ingreso mensual promedio de las personas microempresarias.**					
Características	Meta para el Bienestar	Descendente	Destacado	Parámetro	Descendente	Destacado	Parámetro	Ascendente	Moderado			
Tendencia	<ul style="list-style-type: none"> <li>Adecuación</li> <li>Claridad</li> <li>Relevancia</li> <li>Monitoreabilidad</li> <li>Pertinencia</li> </ul>			<ul style="list-style-type: none"> <li>Adecuación</li> <li>Claridad</li> <li>Relevancia</li> <li>Monitoreabilidad</li> <li>Pertinencia</li> </ul>			<ul style="list-style-type: none"> <li>Adecuación</li> <li>Claridad</li> <li>Relevancia</li> <li>Monitoreabilidad</li> <li>Pertinencia</li> </ul>			<p>En cuanto a los <b>resultados</b> se observa que: en 2022 aumentó la Brecha de la Inversión Extranjera Directa entre regiones pasando de 0.53 a 0.71; también aumentó el Índice de diversificación de las exportaciones, logrando un valor de 135.1; disminuyó en 0.6 puntos porcentuales la tasa de variación del ingreso mensual promedio de las personas microempresarias.</p> <p>En cuanto al <b>cumplimiento</b>: el primer indicador presenta un avance <b>Alcanzado</b> en el cumplimiento de metas intermedias, pero se clasificó en <b>Muy Rezagado</b> en la consecución de la meta sexenal, esto debido a su avance respecto a la línea base; el segundo alcanzó la meta intermedia y avanzó en la consecución de la meta sexenal; el tercero presentó un <b>Retroceso</b> respecto a su línea base y una clasificación de <b>Muy rezagado</b> respecto al avance de la meta sexenal.</p>		
Cumplimiento metas intermedias	Alcanzada			Alcanzada			Retroceso					
Avance meta sexenal	Muy rezagado			Avanzado			Muy rezagado					

Conclusiones y sugerencias

El programa debe prestar atención en aquellos indicadores donde se observan rezagos importantes con el objetivo de realizar los ajustes pertinentes que ayuden en el cumplimiento de las metas sexenales. Es importante que se haga un esfuerzo por reportar la mayor información posible para que se pueda realizar el análisis del avance en el cumplimiento de metas intermedias de todos sus indicadores y, con base en los resultados, tomen las medidas pertinentes para adecuar sus estrategias y acciones con el fin de alcanzar sus objetivos al finalizar el sexenio.

<sup>1</sup> Se considera la información que se reportó en 2023 y que corresponde al cierre 2022. Cabe destacar que hay indicadores con valor alcanzado 2021 que se reportaron por primera vez en este periodo.

<sup>2</sup> Para conocer la metodología de clasificación del Enfoque de Resultados de los objetivos y de la Calidad de los indicadores, consultar el siguiente documento: [https://www.coneval.org.mx/InformesPublicaciones/Documents/DIAGNOSTICO\\_PARTE\\_II.pdf](https://www.coneval.org.mx/InformesPublicaciones/Documents/DIAGNOSTICO_PARTE_II.pdf)

<sup>3</sup> La metodología de clasificación de los indicadores en función del cumplimiento de su meta intermedia y del avance en el cumplimiento de su meta sexenal se puede consultar en el siguiente documento: [https://www.coneval.org.mx/coordinacion/Documents/monitoreo/Sectoriales\\_19-20/Desempeno\\_sectoriales\\_VF.pdf](https://www.coneval.org.mx/coordinacion/Documents/monitoreo/Sectoriales_19-20/Desempeno_sectoriales_VF.pdf)

\* NR integra a los indicadores que no reportaron avances y a los que tienen sentido contante y no se les aplica el análisis de avance en el cumplimiento de la meta sexenal.

\*\* Estos indicadores deben analizarse con reserva debido a las inconsistencias entre su nombre, sentido y método de cálculo.