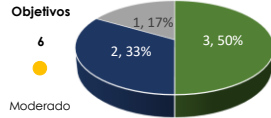


Programa Nacional para la Igualdad entre Hombres y Mujeres

Información principal del programa

Tipo de enfoque de los objetivos y calidad de los indicadores<sup>1</sup>

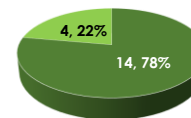


- Resultados
- Gestión
- Coordinación

La mitad de los objetivos del programa hacen referencia a la solución de problemáticas concretas, sin embargo, un tercio se refiere a entrega de bienes y servicios. En este nivel de planeación se espera que la mayoría de los objetivos se refieran a la solución de problemáticas.

Indicadores

- 18 Destacado



- Destacado
- Adecuado
- Moderado
- Op. de mejora

El programa definió indicadores que cuentan con calidad destacada y adecuada, esto implica que los indicadores miden cambios en problemáticas a las que se dan seguimiento y además cumplen con los criterios mínimos de calidad.

Distribución del avance de los indicadores respecto de su meta sexenal, 2020 a 2021 según último valor reportado<sup>2</sup>

Enfoque / Avance	Superado	Avanzado	Adecuado	Insuficiente	Rezagado	Muy rezagado	NR <sup>3</sup>	Total general
Resultados	1	1	1	1	0	3	10	18, 82%
Coordinación	1	1	0	0	0	2	0	4, 18%
Gestión	0	0	0	0	0	0	0	0, 0%
<b>Total general</b>	<b>2, 9%</b>	<b>2, 9%</b>	<b>1, 5%</b>	<b>1, 5%</b>	<b>0, 0%</b>	<b>5, 22%</b>	<b>11, 50%</b>	<b>22</b>

La mayoría de los indicadores son de resultados, es decir, miden la solución de un problema público. Sobre el avance de los indicadores en su meta sexenal se observa que la mayoría de los que reportaron logros 2020 a 2021 se encuentran muy rezagados. También es importante destacar que para el 50% de los indicadores no se reportan avances, por lo que no se puede realizar el análisis del cumplimiento de sus avances.

Seguimiento de los objetivos e indicadores del programa derivado

1. Potenciar la autonomía económica de las mujeres para cerrar brechas históricas de desigualdad.

Objetivo 1	1.1 Tasa de participación económica de las mujeres. Mujeres. Nacional			1.2 Brecha salarial entre mujeres y hombres. Mujeres. Nacional			1.3 Porcentaje de las viviendas que son propiedad de las mujeres. Mujeres. Nacional.		
Indicadores	1.1 Tasa de participación económica de las mujeres. Mujeres. Nacional			1.2 Brecha salarial entre mujeres y hombres. Mujeres. Nacional			1.3 Porcentaje de las viviendas que son propiedad de las mujeres. Mujeres. Nacional.		
Características	Meta para el Bienestar	Ascendente	Destacado	Parámetro	Descendente	Destacado	Parámetro	Ascendente	Destacado
Tendencia	<ul style="list-style-type: none"> <li>Adecuación</li> <li>Claridad</li> <li>Relevancia</li> <li>Monitoreabilidad</li> <li>Pertinencia</li> </ul>			<ul style="list-style-type: none"> <li>Adecuación</li> <li>Claridad</li> <li>Relevancia</li> <li>Monitoreabilidad</li> <li>Pertinencia</li> </ul>			<ul style="list-style-type: none"> <li>Adecuación</li> <li>Claridad</li> <li>Relevancia</li> <li>Monitoreabilidad</li> <li>Pertinencia</li> </ul>		
Cumplimiento meta intermedia	Alcanzada			Alcanzada			Sin reporte de avances 2020 o 2021		
Avance meta sexenal	Muy rezagado			Adecuada			Sin reporte de avances 2020 o 2021		

En cuanto a los resultados reportados se observa que incrementó la tasa de participación económica de las mujeres, al igual que el porcentaje de las viviendas que son propiedad de las mujeres; y, disminuyó la brecha salarial entre mujeres y hombres. En cuanto a los indicadores se observa que: el primero alcanzó su meta intermedia, aunque tiene un avance muy rezagado en su meta sexenal; el segundo alcanzó su meta intermedia y presenta un avance adecuado en la meta sexenal; el tercero no tiene reporte de avances por lo que no puede ser analizado.

2. Generar las condiciones para reconocer, reducir y redistribuir los trabajos domésticos y de cuidados de las personas entre las familias, el Estado, la comunidad y el sector privado.

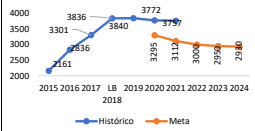
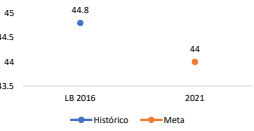
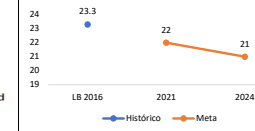
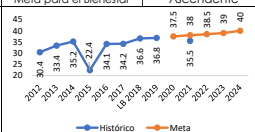
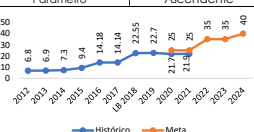
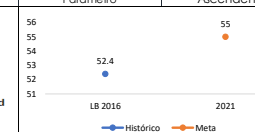
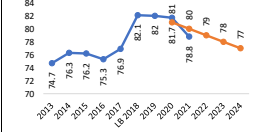
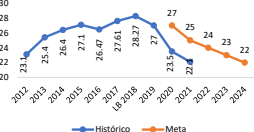
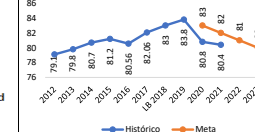
Objetivo 2	2.1 Porcentaje de mujeres ocupadas que no cuentan con acceso a guardería. Nacional.(42)			2.2 Promedio de horas a la semana dedicadas a trabajos domésticos y de cuidados no remunerados. Mujeres. Nacional.			2.3 Promedio de horas a la semana dedicadas a actividades de esparcimiento, cultura y convivencia. Mujeres. Nacional.		
Indicadores	2.1 Porcentaje de mujeres ocupadas que no cuentan con acceso a guardería. Nacional.(42)			2.2 Promedio de horas a la semana dedicadas a trabajos domésticos y de cuidados no remunerados. Mujeres. Nacional.			2.3 Promedio de horas a la semana dedicadas a actividades de esparcimiento, cultura y convivencia. Mujeres. Nacional.		
Características	Meta para el Bienestar	Descendente	Destacado	Parámetro	2.2.1 Descendente	Destacado	Parámetro	2.3.1 Ascendente	Destacado
Tendencia	<ul style="list-style-type: none"> <li>Adecuación</li> <li>Claridad</li> <li>Relevancia</li> <li>Monitoreabilidad</li> <li>Pertinencia</li> </ul>			<ul style="list-style-type: none"> <li>Adecuación</li> <li>Claridad</li> <li>Relevancia</li> <li>Monitoreabilidad</li> <li>Pertinencia</li> </ul>			<ul style="list-style-type: none"> <li>Adecuación</li> <li>Claridad</li> <li>Relevancia</li> <li>Monitoreabilidad</li> <li>Pertinencia</li> </ul>		
Cumplimiento meta intermedia	Alcanzada			Sin reporte de logros 2020 a 2021			Sin reporte de avances 2020 o 2021 y sin metas intermedias		
Avance meta sexenal	Insuficiente			Sin reporte de avances 2020 a 2021			Sin reporte de avances 2020 o 2021 y sin metas intermedias		

En cuanto a los resultados reportados se observa que disminuyó el porcentaje de mujeres ocupadas que no cuentan con acceso a guardería; y para 2019, incrementó el promedio de horas a la semana dedicadas a trabajos domésticos y de cuidados no remunerados; así como, el promedio de horas a la semana dedicadas a actividades de esparcimiento, cultura y convivencia. En cuanto a los indicadores: el primero tiene un logro alcanzado en el cumplimiento de meta intermedia, aunque es insuficiente en el avance de su meta sexenal; el segundo y el tercero con sus subíndices no reportaron avances 2020 a 2021.

3. Mejorar las condiciones para que las mujeres, niñas y adolescentes accedan al bienestar y la salud sin discriminación desde una perspectiva de derechos.

Objetivo 3	3.1 Razón de mortalidad materna. Mujeres. Nacional.			3.2 Tasa de fecundidad adolescente. Mujeres. Nacional			3.3 Porcentaje de mujeres en edad fértil con demanda insatisfecha de métodos anticonceptivos. Mujeres. Nacional		
Indicadores	3.1 Razón de mortalidad materna. Mujeres. Nacional.			3.2 Tasa de fecundidad adolescente. Mujeres. Nacional			3.3 Porcentaje de mujeres en edad fértil con demanda insatisfecha de métodos anticonceptivos. Mujeres. Nacional		
Características	Meta para el Bienestar	Descendente	Destacado	Parámetro	Descendente	Destacado	Parámetro	Descendente	Destacado
Tendencia	<ul style="list-style-type: none"> <li>Adecuación</li> <li>Claridad</li> <li>Relevancia</li> <li>Monitoreabilidad</li> <li>Pertinencia</li> </ul>			<ul style="list-style-type: none"> <li>Adecuación</li> <li>Claridad</li> <li>Relevancia</li> <li>Monitoreabilidad</li> <li>Pertinencia</li> </ul>			<ul style="list-style-type: none"> <li>Adecuación</li> <li>Claridad</li> <li>Relevancia</li> <li>Monitoreabilidad</li> <li>Pertinencia</li> </ul>		
Cumplimiento meta intermedia	Sin reporte de avances 2020 a 2021			Alcanzada			Sin reporte de avances 2020 o 2021		
Avance meta sexenal	Sin reporte de avances 2020 a 2021			Avanzada			Sin reporte de avances 2020 o 2021		

En cuanto a los resultados reportados disminuyó la razón de mortalidad materna; disminuyó la tasa de fecundidad adolescente. En cuanto a los indicadores se observa que: el primero y el tercero no reportan avances por lo que no se pueden analizar; el segundo alcanzó su meta intermedia y tiene un avance clasificado como avanzado en la consecución de la meta sexenal.

Objetivo 4										
4. Combatir los tipos y modalidades de violencia contra las mujeres, niñas y adolescentes, preservando su dignidad e integridad.										
Indicadores	4.1 Número de muertes violentas de mujeres. Mujeres. Nacional.			4.2 Prevalencia de violencia total contra las mujeres de 15 años y más en los últimos 12 meses. Mujeres. Nacional.			4.3 Prevalencia de violencia contra las mujeres de 15 años y más en el ámbito comunitario en los últimos 12 meses. Mujeres. Nacional.			En cuanto a los <b>resultados</b> reportados se observa que incrementó el número de muertes violentas de mujeres. En cuanto a los <b>indicadores</b> se observa que: el primero no alcanzó su meta intermedia, y tiene un avance muy rezagado en la consecución de su meta sexenal; el segundo y el tercero no pueden ser analizados debido a que no reportaron avances y no tiene definidas metas intermedias.
Características	Meta para el Bienestar			Destacado			Destacado			
Tendencia										
Cumplimiento meta intermedia	No alcanzada			Sin reporte de avances 2020 o 2021			Sin reporte de avances 2020 o 2021			
Avance meta sexenal	Muy rezagada			Sin reporte de avances 2020 o 2021 y sin meta sexenal			Sin reporte de avances 2020 o 2021			
Objetivo 5										
Indicadores	5.1 Porcentaje de mujeres en puestos directivos en la Administración Pública Federal. Mujeres. Nacional			5.2 Porcentaje de mujeres en presidencias municipales o alcaldías. Presidentas municipales. Nacional			5.3 Porcentaje de mujeres actual o anteriormente unidas, de 15 años o más, que toman de manera independiente la decisión de trabajar o estudiar. Mujeres. Nacional			En cuanto a los <b>resultados</b> reportados no se alcanzó el porcentaje de mujeres en puestos directivos en la Administración Pública Federal; disminuyó el porcentaje de mujeres en presidencias municipales o alcaldías. En cuanto a los <b>indicadores</b> se observa que: el primero y el segundo presenta retrocesos respecto a su línea base, y un avance muy rezagado en la consecución de su meta sexenal; el tercero no puede analizarse debido a que no presenta reporte de avances, metas intermedias ni meta sexenal.
Características	Meta para el Bienestar			Ascendente			Destacado			
Tendencia										
Cumplimiento metas 2021	Retroceso			Retroceso			Sin reporte de avances 2020 o 2021			
Avance meta sexenal	Muy rezagado			Muy rezagado			Sin reporte de avances 2020 o 2021			
Objetivo 6										
6. Construir entornos seguros y en paz para las mujeres, niñas y adolescentes.										
Indicadores	6.1 Percepción de inseguridad de las mujeres. Mujeres. Nacional			6.2 Porcentaje de mujeres víctimas de delitos entre la población de 18 años y más. Mujeres. Nacional.			6.3 Percepción de inseguridad de las mujeres en transporte y espacios públicos. Mujeres. Nacional			En cuanto a los <b>resultados</b> reportados se observa que disminuyó la percepción de inseguridad de las mujeres; por otro lado, disminuyó el porcentaje de mujeres víctimas de delitos entre la población de 18 años y más, así como, la percepción de inseguridad de las mujeres en transportes y espacios públicos. En cuanto a los <b>indicadores</b> se observa que: el primero alcanzó su meta intermedia y tiene un avance clasificado como superado en la consecución de la meta sexenal.
Características	Meta para el Bienestar			Destacado			Destacado			
Tendencia										
Cumplimiento meta intermedia	Alcanzada			Alcanzada			Alcanzada			
Avance meta sexenal	Avanzada			Superada			Superada			

#### Conclusiones y sugerencias

El programa debe trabajar en la recopilación de la información que alimenta sus indicadores pues estos dan cuenta de problemáticas importantes y los datos permiten valorar cómo se ha avanzado en la solución de las problemáticas identificadas. Se debe prestar atención en aquellos indicadores donde se observan rezagos importantes con el objetivo de realizar los ajustes pertinentes que ayuden en el cumplimiento de las metas sexenales.

<sup>1</sup> Para conocer la metodología de clasificación del Enfoque de Resultados de los objetivos y Calidad de los indicadores consultar el siguiente documento: [https://www.coneval.org.mx/InformesPublicaciones/Documents/Diagnostico\\_Parte\\_I.pdf](https://www.coneval.org.mx/InformesPublicaciones/Documents/Diagnostico_Parte_I.pdf)

<sup>2</sup> La metodología de clasificación de los indicadores en función del avance de su meta sexenal se puede consultar en el siguiente documento: [https://www.coneval.org.mx/coordinacion/Documents/monitoreo/Sectoriales\\_19-20/Desempeno\\_sectoriales\\_VF.pdf](https://www.coneval.org.mx/coordinacion/Documents/monitoreo/Sectoriales_19-20/Desempeno_sectoriales_VF.pdf)

<sup>3</sup> NR agrupa a los indicadores que no reportaron logros 2020 o 2021 y a aquellos que tienen sentido contante y que no se incorporan en el análisis de avance en el cumplimiento de la meta sexenal.

\*\* Estos indicadores deben analizarse con reserva debido a las posibles inconsistencias entre su nombre, sentido y/o método de cálculo.