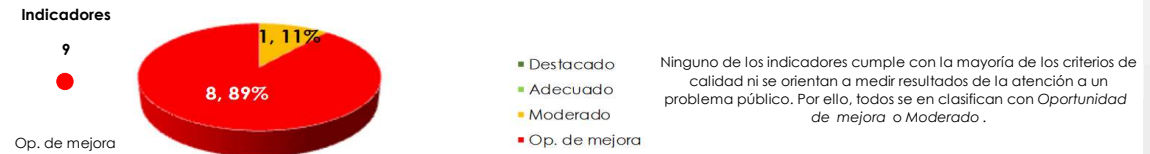
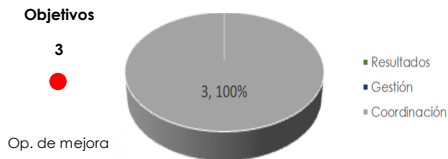


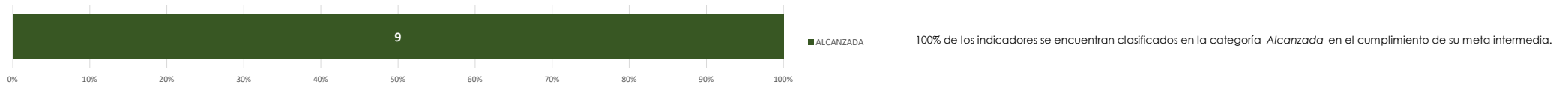
## Programa Institucional del Instituto Nacional de las Mujeres, datos al cierre 2022<sup>1</sup>

### Información principal del programa derivado

#### Tipo de enfoque de los objetivos y calidad de los indicadores<sup>2</sup>



### Distribución del cumplimiento de meta intermedia, 2021 o 2022 según último valor reportado<sup>3</sup>



### Distribución de los indicadores respecto al avance en el cumplimiento de su meta sexenal y su tipo de enfoque, 2021 o 2022 según último valor reportado<sup>3</sup>

Enfoque / Avance	Superado	Avanzado	Adecuado	Insuficiente	Rezagado	Muy rezagado	NR*	Total general
Resultados	0	0	0	0	0	0	0	0, 0%
Coordinación	0	0	0	0	0	0	1	1, 11%
Gestión	0	0	0	0	0	0	8	8, 89%
<b>Total general</b>	<b>0, 0%</b>	<b>0, 0%</b>	<b>0, 0%</b>	<b>0, 0%</b>	<b>0, 0%</b>	<b>0, 0%</b>	<b>9, 100%</b>	<b>9</b>

La mayoría (89%) de los indicadores son de *Gestión*, el resto son de *Coordinación*. Sobre el avance de los indicadores en su meta sexenal se observa que el sentido de todos los indicadores es constante, por lo que no se puede realizar el análisis del cumplimiento de su meta sexenal.

### Seguimiento de los objetivos e indicadores del programa derivado

Objetivo 1	1. Coordinar y promover la implementación de la Política Nacional en materia de Igualdad entre Mujeres y Hombres para contribuir al bienestar, la justicia y a una vida libre de violencia para mujeres y niñas.								
<b>Indicadores</b>	1.1 Porcentaje de avance en las acciones para la coordinación en la política del PROIGUALDAD, Nacional			1.2 Índice de seguimiento de los acuerdos que se establecen en el SNIMH, Nacional			1.3 Índice de seguimiento de los acuerdos que se establecen en el SNPASEVM, Nacional		
<b>Características</b>	Meta para el Bienestar	Constante	Op. de mejora	Parámetro	Constante	Op. de mejora	Parámetro	Constante	Op. de mejora
<b>Tendencia</b>	<ul style="list-style-type: none"> <li>Adecuación</li> <li>Claridad</li> <li>Relevancia</li> <li>Monitoreabilidad</li> <li>Pertinencia</li> </ul>			<ul style="list-style-type: none"> <li>Adecuación</li> <li>Claridad</li> <li>Relevancia</li> <li>Monitoreabilidad</li> <li>Pertinencia</li> </ul>			<ul style="list-style-type: none"> <li>Adecuación</li> <li>Claridad</li> <li>Relevancia</li> <li>Monitoreabilidad</li> <li>Pertinencia</li> </ul>		
<b>Cumplimiento meta intermedia</b>	Alcanzada			Alcanzada			Alcanzada		
<b>Avance meta sexenal</b>	Sentido constante			Sentido constante			Sentido constante		
<b>Objetivo 2</b>	2. Orientar y fortalecer el quehacer público y privado para lograr la igualdad sustantiva entre mujeres y hombres.								
<b>Indicadores</b>	2.1 Índice de cumplimiento del Programa de Fortalecimiento a la Transversalidad de la Perspectiva de Género, Nacional			2.2 Índice de capacitación en igualdad de género y certificación en estándares para la igualdad de género, Nacional **			2.3 Porcentaje de avance en las actividades realizadas en el marco del CTEIPG, Nacional **		
<b>Características</b>	Meta para el Bienestar	Constante	Op. de mejora	Parámetro	Constante	Op. de mejora	Parámetro	Constante	Op. de mejora
<b>Tendencia</b>	<ul style="list-style-type: none"> <li>Adecuación</li> <li>Claridad</li> <li>Relevancia</li> <li>Monitoreabilidad</li> <li>Pertinencia</li> </ul>			<ul style="list-style-type: none"> <li>Adecuación</li> <li>Claridad</li> <li>Relevancia</li> <li>Monitoreabilidad</li> <li>Pertinencia</li> </ul>			<ul style="list-style-type: none"> <li>Adecuación</li> <li>Claridad</li> <li>Relevancia</li> <li>Monitoreabilidad</li> <li>Pertinencia</li> </ul>		
<b>Cumplimiento meta intermedia</b>	Alcanzada			Alcanzada			Alcanzada		
<b>Avance meta sexenal</b>	Sentido constante			Sentido constante			Sentido constante		

En cuanto a los **resultados** se observa que disminuyó el porcentaje de avance en las acciones para la coordinación en la política del PROIGUALDAD, así como el índice de seguimiento de los acuerdos que se establecen en el SNPASEVM; se mantuvo constante el índice de seguimiento de los acuerdos que se establecen en el SNIMH, Nacional.

En cuanto al **cumplimiento** se observa que: los tres indicadores alcanzaron sus metas intermedias, no se realiza análisis del avance de los indicadores respecto a la meta sexenal por el sentido de su indicador.

En cuanto a los **resultados** se observa que aumentó el índice de cumplimiento del Programa de Fortalecimiento a la Transversalidad de la Perspectiva de Género. Disminuyó el índice de capacitación en igualdad de género y certificación en estándares para la igualdad de género, así como el porcentaje de avance en las actividades realizadas en el marco del CTEIPG, Nacional.

En cuanto al **cumplimiento** se observa que: los tres indicadores alcanzaron sus metas intermedias, no se realiza análisis del avance de los indicadores respecto a la meta sexenal por el sentido de su indicador.

Programa Institucional del Instituto Nacional de las Mujeres, datos al cierre 2022<sup>1</sup>

Objetivo 3	3. Impulsar cambios culturales que favorezcan el ejercicio pleno de los derechos de las mujeres y su liderazgo como protagonistas del desarrollo y actoras clave de la transformación del país.															
<b>Indicadores</b>	3.1 Índice de avance en los trabajos de fortalecimiento y vinculación de los Observatorios Nacional y Locales de Participación Política de las Mujeres en México, Nacional			3.2 Porcentaje de materiales de información difundidos. Nacional			3.3 Porcentaje de campañas y estrategias difundidas. Nacional			<p>En cuanto a los <b>resultados</b> se observa que el índice de avance en los trabajos de fortalecimiento y vinculación de los Observatorios Nacional y Locales de Participación Política de las Mujeres en México se mantuvo constante. El porcentaje de materiales de información difundidos aumentó, al igual que el porcentaje de campañas y estrategias difundidas.</p> <p>En cuanto al <b>cumplimiento</b> se observa que: los tres indicadores alcanzaron sus metas intermedias, no se realiza análisis del avance de los indicadores respecto a la meta sexenal por el sentido de su indicador.</p>						
<b>Características</b>	Meta para el Bienestar	Constante		Moderado	Parámetro	Constante		Op. de mejora	Parámetro		Constante		Op. de mejora			
<b>Tendencia</b>											<ul style="list-style-type: none"> <li> Adecuación</li> <li> Claridad</li> <li> Relevancia</li> <li> Monitoreabilidad</li> <li> Pertinencia</li> </ul>			<ul style="list-style-type: none"> <li> Adecuación</li> <li> Claridad</li> <li> Relevancia</li> <li> Monitoreabilidad</li> <li> Pertinencia</li> </ul>		
<b>Cumplimiento meta intermedia</b>	Alcanzada			Alcanzada			Alcanzada									
<b>Avance meta sexenal</b>	Sentido constante			Sentido constante			Sentido constante									

Conclusiones y sugerencias

El programa logró cumplir con sus metas intermedias establecidas al cierre 2022. Sin embargo, es importante considerar que sus objetivos e indicadores miden procesos de *Coordinación*, pero no la solución de problemas públicos. Cabe destacar que para el programa no se presenta el avance de meta sexenal porque el sentido de todos los indicadores es constante, por lo que se analiza sólo el logro anual. Destaca el esfuerzo que hace el programa por reportar la mayor información posible para que se pueda realizar el análisis del avance en el cumplimiento de metas intermedias de todos sus indicadores.

<sup>1</sup> Se considera la información que se reportó en 2023 y que corresponde al cierre 2022. Cabe destacar que hay indicadores con valor alcanzado 2021 que se reportaron por primera vez en este período.

<sup>2</sup> Para conocer la metodología de clasificación del Enfoque de Resultados de los objetivos y de la Calidad de los indicadores, consultar el siguiente documento: [https://www.coneval.org.mx/InformesPublicaciones/Documents/DIAGNOSTICO\\_PARTE\\_II.pdf](https://www.coneval.org.mx/InformesPublicaciones/Documents/DIAGNOSTICO_PARTE_II.pdf)

<sup>3</sup> La metodología de clasificación de los indicadores en función del cumplimiento de su meta intermedia y del avance en el cumplimiento de su meta sexenal se puede consultar en el siguiente documento: [https://www.coneval.org.mx/coordinacion/Documents/monitoreo/Sectoriales\\_19-20/Desempeno\\_sectoriales\\_VF.pdf](https://www.coneval.org.mx/coordinacion/Documents/monitoreo/Sectoriales_19-20/Desempeno_sectoriales_VF.pdf)

\* NR integra a los indicadores que no reportaron avances y a los que tienen sentido constante y no se les aplica el análisis de avance en el cumplimiento de la meta sexenal.

\*\* Estos indicadores deben analizarse con reserva debido a las inconsistencias entre su nombre, sentido y método de cálculo.