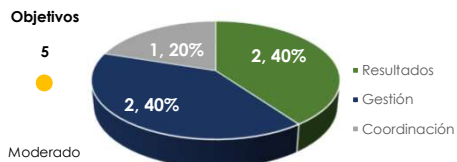


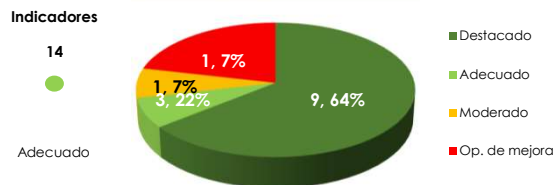
Programa Institucional del Instituto de Salud para el Bienestar, datos al cierre 2022<sup>1</sup>

Información principal del programa derivado

Tipo de enfoque de los objetivos y calidad de los indicadores<sup>2</sup>

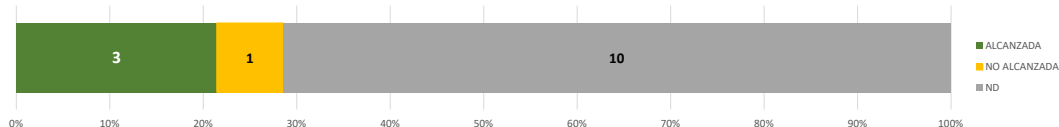


El programa se clasifica como moderado en cuanto a la definición de sus objetivos. En este nivel de planeación se espera que la mayoría de los objetivos refieran a la solución de problemas públicos, es decir, que sean de *Resultados*. 40% de los objetivos son de *Resultados*



En cuanto a la calidad de sus indicadores el programa se clasifica como *Adecuado*, debido a que la mayoría (64%) de sus indicadores se clasifican como destacados, ello refleja que miden la solución de problemas públicos y cumplen con los criterios de calidad.

Distribución del cumplimiento de meta intermedia, 2021 o 2022 según último valor reportado<sup>3</sup>



10 de los 14 indicadores no cuentan con datos para su análisis (se puede dar el caso en el que no cuenten con meta intermedia o sea igual a cero). De los indicadores con información completa, tres alcanzaron su meta intermedia.

Distribución de los indicadores respecto al avance en el cumplimiento de su meta sexenal y su tipo de enfoque, 2021 o 2022 según último valor reportado<sup>3</sup>

Enfoque / Avance	Superado	Avanzado	Adecuado	Insuficiente	Rezagado	Muy rezagado	NR*	Total general
Resultados	0	0	0	0	0	1	8	9, 64%
Coordinación	0	0	0	0	0	1	0	1, 7%
Gestión	0	0	1	1	0	2	0	4, 29%
<b>Total general</b>	<b>0, 0%</b>	<b>0, 0%</b>	<b>1, 7%</b>	<b>1, 7%</b>	<b>0</b>	<b>4, 29%</b>	<b>8, 57%</b>	<b>14</b>

Nueve de los 14 indicadores son de *Resultados*, es decir, miden la solución de un problema público. Sobre el avance de los indicadores en su meta sexenal se observa que, de los que reportaron datos al cierre 2022, 29% se clasificaron en *Muy rezagado*. 57% de los indicadores no reportan información completa, por lo que no se les puede realizar análisis.

Seguimiento de los objetivos e indicadores del programa derivado

Objetivo 1	1. Garantizar que no falte personal médico, de enfermería y técnico en las unidades de atención a la salud, particularmente en los lugares con mayores niveles de marginación (rural, indígena y de pobreza)					
<b>Indicadores</b>	1.1 Personal médico por mil habitantes sin seguridad social.		1.2 Personal de enfermería por mil habitantes sin seguridad social.			
<b>Características</b>	Meta para el Bienestar	Ascendente	Destacado	Parámetro	Ascendente	Destacado
<b>Tendencia</b>	<ul style="list-style-type: none"> <li>Adecuación</li> <li>Claridad</li> <li>Relevancia</li> <li>Monitoreabilidad</li> <li>Pertinencia</li> </ul>		<ul style="list-style-type: none"> <li>Adecuación</li> <li>Claridad</li> <li>Relevancia</li> <li>Monitoreabilidad</li> <li>Pertinencia</li> </ul>			
<b>Cumplimiento meta intermedia</b>	Sin reporte de datos al cierre 2022		Sin reporte de datos al cierre 2022			
<b>Avance meta sexenal</b>	Sin reporte de datos al cierre 2022		Sin reporte de datos al cierre 2022			

En cuanto a los **resultados**: en 2021 se reportó la disponibilidad de 1.86 de personal médico por cada mil habitantes sin seguridad social; en el mismo año se reportó 2.86 de personas de enfermería por mil habitantes sin seguridad social. Ninguno de los indicadores reportó información al cierre 2022.  
En cuanto al **cumplimiento**: ninguno de los indicadores reportó datos al cierre 2022.

## Programa Institucional del Instituto de Salud para el Bienestar, datos al cierre 2022<sup>1</sup>

Objetivo 2	2. Asegurar un abasto suficiente de medicamentos, material de curación y equipos médicos en los establecimientos de salud, que atienda las demandas de las personas, los programas prioritarios y la morbilidad de cada territorio.					
<b>Indicadores</b>	2.1 Porcentaje de surtimiento completo de recetas.		2.2 Camas por 10 mil habitantes sin seguridad social.		2.3 Equipo de Rx por 100 mil habitantes sin seguridad social.	
<b>Características</b>	Meta para el Bienestar	Ascendente	<b>Destacado</b>	Parámetro	Ascendente	<b>Destacado</b>
<b>Tendencia</b>						
<b>Cumplimiento meta intermedia</b>	Sin reporte de datos al cierre 2022		Sin reporte de datos al cierre 2022		Alcanzada	
<b>Avance meta sexenal</b>	Sin reporte de datos al cierre 2022		Sin reporte de datos al cierre 2022		Muy rezagado	
<b>Indicadores</b>	2.4 Equipo de ultrasonido por 100 mil habitantes sin seguridad social.		2.5 Mastógrafos por millón de habitantes sin seguridad social.			
<b>Características</b>	Meta para el Bienestar	Ascendente	<b>Destacado</b>	Parámetro	Ascendente	<b>Destacado</b>
<b>Tendencia</b>						
<b>Cumplimiento meta intermedia</b>	Sin reporte de datos al cierre 2022		Sin reporte de datos al cierre 2022			
<b>Avance meta sexenal</b>	Sin reporte de datos al cierre 2022		Sin reporte de datos al cierre 2022			
Objetivo 3	3. Mejorar la inversión en la construcción y el mantenimiento de la infraestructura, priorizando terminar las obras inconclusas de establecimientos de salud y apoyando una mayor equidad de capacidades entre entidades federativas.					
<b>Indicadores</b>	3.1 Porcentaje de obra terminada (inconclusa o sustitución) en los Servicios Estatales de Salud.			3.2 Porcentaje de Centros de Salud en mantenimiento y conservación en los Servicios Estatales de Salud.		
<b>Características</b>	Meta para el Bienestar	Ascendente	<b>Op. de mejora</b>	Parámetro	Ascendente	<b>Op. de mejora</b>
<b>Tendencia</b>						
<b>Cumplimiento meta intermedia</b>	No alcanzada			Alcanzada		
<b>Avance meta sexenal</b>	Insuficiente			Adecuado		

En cuanto a los **resultados**: disminuyó el porcentaje de surtimiento completo de recetas; disminuyeron las camas por cada 10 mil habitantes sin seguridad social; aumentó a 2.05 el equipo de Rx por cada 100 mil habitantes sin seguridad social; disminuyó la disponibilidad tanto de equipos de ultrasonido como de mastógrafos. En cuanto al **cumplimiento**: el primero, el segundo, el cuarto y el quinto indicador no tienen reporte de datos al cierre 2022, por lo que no pueden ser analizados; el tercer indicador se encuentra en la clasificación **Alcanzada** en el cumplimiento de sus metas intermedias pero un avance **Muy rezagado** en la consecución de la meta sexenal, esto debido a que en 2021 reportó el mismo valor que en 2016, año de línea base.

En cuanto a los **resultados**: Incrementó a 46.78% el porcentaje de obras terminada en los Servicios Estatales de Salud; incrementó en 20.86 puntos porcentuales, respecto a 2021, el porcentaje de Centros de Salud en mantenimiento y conservación en los Servicios Estatales de Salud. En cuanto al **cumplimiento**: el primer indicador no alcanzó su meta intermedias y presentó un avance **Insuficiente** en la consecución de la meta sexenal; el segundo alcanzó su meta intermedia, y presenta un avance **Adecuado** en la consecución de la meta sexenal.

Programa Institucional del Instituto de Salud para el Bienestar, datos al cierre 2022<sup>1</sup>

Objetivo 4		4. Asegurar la regularización de la situación laboral de las personas trabajadoras de la salud que prestan servicio bajo contratos eventuales y por honorario, tomando como criterios la antigüedad y el desempeño.									
<b>Indicadores</b>	4.1 Porcentaje de personas servidoras públicas que prestan sus servicios bajo contratos eventuales y contratos de prestación de servicios profesionales por honorarios en los Servicios Estatales de Salud, regularizadas, con respecto al total comprometido nacional.**			4.2 Porcentaje de personal médico que presta sus servicios bajo contratos eventuales y de prestación de servicios profesionales por honorarios en los Servicios Estatales de Salud regularizado, con respecto al total nacional comprometido.**							
<b>Características</b>	Meta para el Bienestar	Ascendente		<b>Op. de mejora</b>			Moderado				
<b>Tendencia</b>							<ul style="list-style-type: none"> <li><input checked="" type="checkbox"/> Adecuación</li> <li><input checked="" type="checkbox"/> Claridad</li> <li><input checked="" type="checkbox"/> Relevancia</li> <li><input checked="" type="checkbox"/> Monitoreabilidad</li> <li><input type="checkbox"/> Pertinencia</li> </ul>	<ul style="list-style-type: none"> <li><input checked="" type="checkbox"/> Adecuación</li> <li><input checked="" type="checkbox"/> Claridad</li> <li><input checked="" type="checkbox"/> Relevancia</li> <li><input checked="" type="checkbox"/> Monitoreabilidad</li> <li><input type="checkbox"/> Pertinencia</li> </ul>			
<b>Cumplimiento meta intermedia</b>	Reportó cero en el dato al cierre 2022										
<b>Avance meta sexenal</b>	Muy rezagado										
Objetivo 5		5. Garantizar la aplicación progresiva del Modelo SABI basado en la APS, cuidando no dejar a nadie atrás y reducir las inequidades entre grupos poblacionales.									
<b>Indicadores</b>	5.1 Porcentaje de población con carencia de acceso a los servicios de salud.		5.2 Porcentaje de hogares del primer quintil de ingreso cuyos gastos en salud sean catastróficos.		5.3 Porcentaje de acuerdos de coordinación con los estados adheridos.						
<b>Características</b>	Meta para el Bienestar	Descendente	<b>Destacado</b>		Parámetro	Descendente	<b>Destacado</b>		Parámetro	Ascendente	<b>Adecuado</b>
<b>Tendencia</b>								<ul style="list-style-type: none"> <li><input checked="" type="checkbox"/> Adecuación</li> <li><input checked="" type="checkbox"/> Claridad</li> <li><input checked="" type="checkbox"/> Relevancia</li> <li><input checked="" type="checkbox"/> Monitoreabilidad</li> <li><input checked="" type="checkbox"/> Pertinencia</li> </ul>	<ul style="list-style-type: none"> <li><input checked="" type="checkbox"/> Adecuación</li> <li><input checked="" type="checkbox"/> Claridad</li> <li><input checked="" type="checkbox"/> Relevancia</li> <li><input checked="" type="checkbox"/> Monitoreabilidad</li> <li><input type="checkbox"/> Pertinencia</li> </ul>		
<b>Cumplimiento meta intermedia</b>	Sin reporte de datos al cierre 2022		Sin reporte de datos al cierre 2022		Alcanzada						
<b>Avance meta sexenal</b>	Sin reporte de datos al cierre 2022		Sin reporte de datos al cierre 2022		Muy rezagado						

En cuanto a los **resultados**: respecto a los resultados reportados al cierre 2022 destaca que ambos indicadores alcanzaron un valor de cero.  
En cuanto al **cumplimiento**: ambos indicadores tuvieron un avance **Muy rezagado** en la consecución de su meta sexenal.

En cuanto a los **resultados**: en 2020 se reportó el 28.20% de la población con carencia de acceso a los servicios de salud; asimismo hubo un incremento en el porcentaje de hogares del primer quintil de ingreso cuyos gastos en salud fueron catastróficos; en 2022 se mantuvo en 81.25% el porcentaje de acuerdos de coordinación con los estados adheridos.  
En cuanto al **cumplimiento**: el primero y el segundo no tienen reporte de datos al cierre 2022 por lo que no pueden ser analizados; el tercero alcanzó su meta intermedia; sin embargo, tiene un avance **Muy rezagado** en la consecución de la meta sexenal, debido a que el valor reportado es igual al de la línea base.

Conclusiones y sugerencias

La mayoría de los indicadores del programa son de calidad porque cuentan con los elementos necesarios para su adecuado seguimiento. El programa debe trabajar en la recopilación de la información que alimenta sus indicadores pues estos dan cuenta de problemáticas importantes y los datos permiten valorar cómo se ha avanzado en la solución de las problemáticas identificadas

<sup>1</sup> Se considera la información que se reportó en 2023 y que corresponde al cierre 2022. Cabe destacar que hay indicadores con valor alcanzado 2021 que se reportaron por primera vez en este periodo.  
<sup>2</sup> Para conocer la metodología de clasificación del Enfoque de Resultados de los objetivos y de la Calidad de los indicadores, consultar el siguiente documento: [https://www.coneval.org.mx/InformesPublicaciones/Documents/DIAGNOSTICO\\_PARTE\\_II.pdf](https://www.coneval.org.mx/InformesPublicaciones/Documents/DIAGNOSTICO_PARTE_II.pdf)  
<sup>3</sup> La metodología de clasificación de los indicadores en función del cumplimiento de su meta intermedia y del avance en el cumplimiento de su meta sexenal se puede consultar en el siguiente documento: [https://www.coneval.org.mx/coordinacion/Documents/monitoreo/Sectoriales\\_19-20/Desempeno\\_sectoriales\\_VF.pdf](https://www.coneval.org.mx/coordinacion/Documents/monitoreo/Sectoriales_19-20/Desempeno_sectoriales_VF.pdf)  
 \* NR integra a los indicadores que no reportaron avances y a los que tienen sentido contante y no se les aplica el análisis de avance en el cumplimiento de la meta sexenal.  
 \*\* Estos indicadores deben analizarse con reserva debido a las inconsistencias entre su nombre, sentido y método de cálculo.