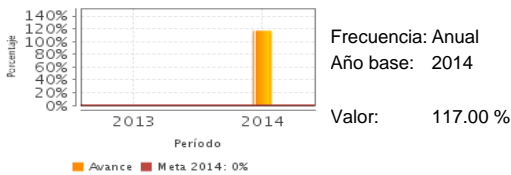


**Descripción del Programa:**

El Sistema Integral para el Desarrollo Sustentable de la Caña de Azúcar (SIDESCA) proporciona un sistema de información sobre la agroindustria de la caña de azúcar como un instrumento de apoyo para la toma de decisiones de los agentes económicos, con la finalidad de contribuir a garantizar el abasto nacional y la certidumbre del mercado y promover la productividad y competitividad del sector.

**Resultados**

Equilibrio óptimo del mercado nacional de azúcar.



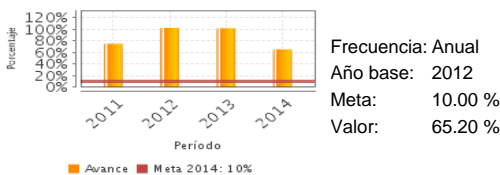
Frecuencia: Anual  
Año base: 2014

Valor: 117.00 %

**¿Cuáles son los resultados del programa y cómo los mide?**

El programa no cuenta con evaluaciones de impacto debido a su diseño y características. El Sistema Integral para el Desarrollo Sustentable de la Caña de Azúcar es la fuente oficial de México sobre la caña de azúcar y su agroindustria y brinda información sustantiva para cumplir las disposiciones de la Ley de Desarrollo Sustentable de la Caña de Azúcar, tales como el cálculo del precio de referencia del azúcar para el pago de la caña que contribuye a mantener el equilibrio del mercado de un bien considerado básico y estratégico para la economía nacional. Los indicadores presentan resultados positivos a nivel de Fin, Propósito y Componente y desfases en las actividades. El indicador de Fin "Equilibrio óptimo del mercado nacional de azúcar" sobrepasó la meta 17% porque los inventarios de producción rebasan las necesidades de consumo del país; y los valores alcanzados por los indicadores de propósito y componente: "tasa de variación de las visitas al portal", "porcentaje de publicaciones difundidas" y "grado de satisfacción de los usuarios" superaron las metas en 552%, 417% y 26.7%, respectivamente. En las actividades, "integración de la información" y "actualización de las bases de datos" las metas no se lograron al 100%. Para mejorar la valoración del desempeño es conveniente ajustar las metas a la capacidad operativa del programa y documentar los criterios y el método utilizado en su definición. (ICP14, MIR14, OTR15)

Tasa de variación de visitas realizadas por los actores de la agroindustria de la caña de azúcar, al portal del Comité Nacional para el Desarrollo Sustentable de la Caña de Azúcar



Frecuencia: Anual

Año base: 2012

Meta: 10.00 %

Valor: 65.20 %

**Definición de Población Objetivo:**

La población potencial y objetivo son todos los usuarios de la información del sector de la agroindustria de la caña de azúcar, que va desde supervisores de campo y fábrica, comercializadores, gerentes de Ingenios, gobierno, organizaciones nacionales de abastecedores de caña, cámara nacional de las industrias azucarera y alcohólica, investigadores, académicos, etc.

**Cobertura**

**Cobertura**

Entidades atendidas	ND
Municipios atendidos	ND
Localidades atendidas	ND
Hombres atendidos	ND
Mujeres atendidas	ND

**Cuantificación de Poblaciones**

Unidad de Medida PA Valor 2014

**Usuarios**

Población Potencial (PP)	ND
Población Objetivo (PO)	ND
Población Atendida (PA)	33,039
Población Atendida/ Población Objetivo	ND

**Evolución de la Cobertura**

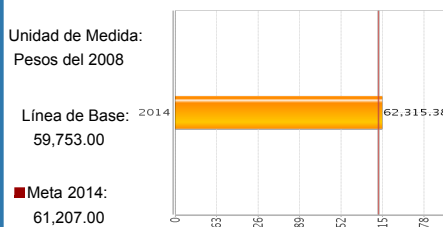


**Análisis de la Cobertura**

El programa consiste en el servicio de información que ofrece CONADESUCA en una página web para consulta principalmente abierta de los agentes económicos que integran el gremio azucarero y las personas interesadas en la agroindustria. Las poblaciones potencial y objetivo se definen como los usuarios de la información, y no expresan la necesidad o problema que justifica la existencia del programa. En 2014 se contabilizaron 33,039 usuarios, 48.7% más con respecto al año anterior. Sin embargo, se requiere mejorar la definición y cuantificación de las poblaciones potencial y objetivo a fin de contar con mejor evidencia sobre la cobertura.

**Análisis del Sector**

**Productividad laboral en el sector agropecuario y pesquero**



**Presupuesto Ejercido \***

Año	Presupuesto del Programa (MDP) (1)	Presupuesto del Ramo (MDP) (2)	% = (1)/(2)
2009	ND	75,939.82	ND
2010	ND	77,161.43	ND
2011	16.66	77,633.60	0.02 %
2012	16.00	68,272.78	0.02 %
2013	12.86	70,328.98	0.02 %
2014	13.26	77,540.79	0.02 %

**Análisis del Sector**

El Programa se encuentra alineado al Plan Nacional de Desarrollo (PND) 2013-2018 al objetivo "Construir un sector agropecuario y pesquero productivo que garantice la seguridad alimentaria del país", y a la estrategia "Impulsar la productividad en el sector agroalimentario mediante la inversión en el desarrollo de capital físico, humano y tecnológico". Con el Programa Sectorial de Desarrollo Agropecuario, Pesquero y Alimentario 2013-2018, su objetivo coincide con la estrategia del PND.

Año de inicio del Programa: 2009

\* Valores a precios constantes promedio de 2012, actualizados con el Índice Nacional de Precios al Consumidor (INPC) MDP: Millones de Pesos. Fuente: Secretaría de Hacienda y Crédito Público (SHCP)

### Fortalezas y/o Oportunidades

1. El programa es la fuente oficial de información sobre el sector agroindustrial de la caña de azúcar y es necesario para la toma de decisiones orientada al abasto y el equilibrio del mercado de un bien considerado básico y estratégico en la economía nacional, así como para cumplir las disposiciones establecidas en la ley sectorial. 2. Ha podido ampliar su cobertura de atención de forma sustentable y sostenida al dar seguimiento y supervisión de los sistemas en línea, revisar, integrar y difundir los reportes de la producción y generar, sistematizar y actualizar la información del sistema por medio de convenios de colaboración con distintas instancias e instituciones afines. 3. La estructura programática 2016 propone la fusión del programa con el Sistema Nacional de Información para el Desarrollo Sustentable, si bien ello implica un esfuerzo por coordinar la operación de diferentes áreas responsables, también es una oportunidad para dar coherencia a los dos sistemas de información y conjuntar las mejoras logradas por cada programa en su gestión.

### Debilidades y/o Amenazas

1. Identifica a la población objetivo y atendida como todos los usuarios del sistema disponible para consulta abierta, sin distinguir el tipo de uso que le dan a la información. 2. Es un sistema de información que no brinda subsidios directos a la población, sin embargo presenta la clasificación programática U, "otros subsidios".

### Recomendaciones

1. Distinguir entre la población atendida y la objetivo, y definir a la población potencial con base en la revisión del problema que dio lugar a la creación del sistema. 2. Mejorar el marco lógico del programa específicamente en la redacción del propósito se sugiere dar mayor énfasis al uso de la información para mostrar el cambio aportado por el programa; definir un solo componente que muestre el servicio de información y completar las actividades necesarias y suficientes para generar, sistematizar; y actualizar la información, revisar los indicadores y documentar los criterios y la forma de definición de las metas. 3. Precisar la información obtenida por la encuesta especificando atributos y usos esperados de la información, considerar estrategias para ampliar su margen de respuesta e identificar la opinión de los tomadores de decisiones.

### Acciones que el programa realiza para mejorar derivado de las evaluaciones

#### Avances en las acciones de mejora comprometidas en años anteriores

1. El Sistema Integral para el Desarrollo Sustentable de la Caña de Azúcar no ha sido evaluado previamente, con excepción de la Ficha de Monitoreo y Evaluación 2013-2014. En atención a las recomendaciones de la ficha técnica, en el periodo 2014-2015, el programa acordó establecer medidas de control para la entrega y actualización de la información que entregan los ingenios para evitar desfases. La información disponible para la evaluación no registra el grado de avance.

#### Aspectos comprometidos en 2015

1. El Sistema Integral para el Desarrollo Sustentable de la Caña de Azúcar no ha sido evaluado previamente, con excepción de la Ficha de Monitoreo y Evaluación 2013-2014. El documento de trabajo para el periodo 2014-2015 sólo presenta un aspecto susceptible de mejora que atiende la recomendación derivada de la Ficha Técnica y que consiste en establecer medidas de control para la entrega y actualización de la información que entregan los ingenios azucareros para evitar desfases. En respuesta al ASM, a más tardar el 30 de noviembre de 2015 el programa solicitará la información mediante oficios y llevará el aspecto para acuerdo en el grupo técnico de trabajo de productividad en campo.

### Avances del programa en el ejercicio fiscal actual (2015)

1. En 2015 se mejoró la alineación del programa al incorporar como en el nivel de Fin de la Matriz de Indicadores de Resultados al indicador sectorial.

### Datos de Contacto

#### Datos de Unidad Administrativa

(Responsable del programa o acción)

Nombre: José Fernández Betanzos

Teléfono: 015538718300

Correo electrónico: jose.fernandez@sagarpa.gob.mx

#### Coordinador de la Evaluación

(Responsable de la elaboración de la Ficha)

Nombre: María Antonieta Gallart Noceti

Teléfono: 54873600

Correo electrónico: mantonieta.gallart@gmail.com

#### Datos de Contacto CONEVAL

(Coordinación de las Fichas de Monitoreo y Evaluación)

Thania de la Garza Navarrete tgarza@coneval.gob.mx 54817245

Liv Lafontaine Navarro llafontaine@coneval.gob.mx 54817239

Erika Ávila Mérida eavila@coneval.gob.mx 54817289