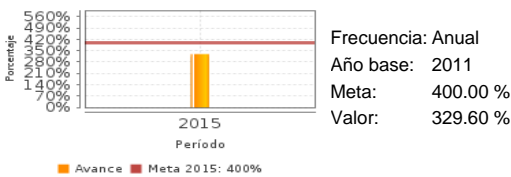


Descripción del Programa:

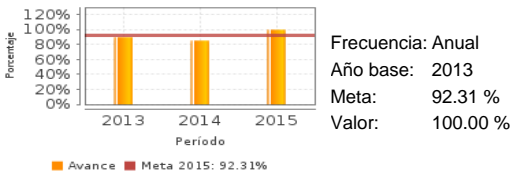
El Programa está orientado a la generación de conocimientos y tecnologías para la atención de las problemáticas del sector agroalimentario, así como su adopción por parte de los productores para incrementar su producción y competitividad en el mercado nacional e internacional. El SNIA se conforma de dos instrumentos de política: 1. Fondo Sectorial SAGARPA-CONACYT, por medio del cual se otorgan apoyos a proyectos de investigación científica y tecnológica en las áreas que demanda el sector agroalimentario y pesquero, 2. Sistema Nacional de Investigación y Transferencia Tecnológica para el Desarrollo Rural Sustentable (SNITT) que tiene por objeto coordinar las acciones de instituciones y organismos que realicen y promuevan actividades de investigación científica, desarrollo tecnológico, validación y transferencia de conocimientos en la rama agropecuaria.

Resultados

Porcentaje de variación en la inversión que el Fondo Sectorial de Investigación en Materias Agrícola, Pecuaria, Acuicola, Agrobiotecnología y Recursos Fitogenéticos destinada a proyectos de investigación o tecnología que requiere el Sector Agroalimentario y pesquero.



Productores del Sector agropecuario, acuícola y pesquero cuentan con tecnologías y/o conocimientos generados para atender temas estratégicos demandados.



¿Cuáles son los resultados del programa y cómo los mide?

El Programa no cuenta con evaluaciones de impacto que puedan medir los resultados atribuibles exclusivamente a la intervención del mismo. Tampoco cuenta con evaluaciones externas que mida otros efectos relacionados con los objetivos a nivel de fin y/o Propósito. El Programa contribuye a impulsar la productividad en el sector agroalimentario, medido por el Porcentaje de variación en la inversión que el Fondo Sectorial de Investigación en Materias Agrícola, Pecuaria, Acuicola, Agrobiotecnología y Recursos Fitogenéticos destinada a proyectos de investigación o tecnología que requiere el Sector Agroalimentario y pesquero, la meta para el 2015 fue de 400%, la meta realizada es de 329.6% lo que implica que aún faltó ejercer la inversión planeada en proyectos de investigación aprobados por el Fondo Sectorial de Investigación. En lo que respecta al Porcentaje de productores del Sector que cuentan con tecnologías y/o conocimientos generados que atendieron las demandas del Sector al concluir los proyectos de investigación que fueron financiados por el Fondo Sectorial SAGARPA-CONACYT, la meta para el 2015 alcanzó un valor del 100%, la meta lograda superó a la planeada (92.31%) en casi 8%.(IT15)

Cobertura

Definición de Población Objetivo:

El programa no atiende a una población potencial ni objetivo, sino a un área de enfoque.

Cobertura

Entidades atendidas	ND
Municipios atendidos	ND
Localidades atendidas	ND
Hombres atendidos	ND
Mujeres atendidas	ND

Evolución de la Cobertura

Análisis de la Cobertura

En el Estudio-Diagnóstico 2016 del Programa, se señala que éste no está dirigido por poblaciones potenciales y objetivo, sino por área de enfoque, la cual es utilizada cuando los programas presupuestarios presentan una naturaleza de atención que no es social y los beneficiarios del programa no pueden ser referidos como poblaciones. (Esta definición no forma parte de la MML, es una adaptación hecha por la SHCP). Actualmente el Programa se encuentra en proceso de la atención del ASM sobre la definición de sus poblaciones.

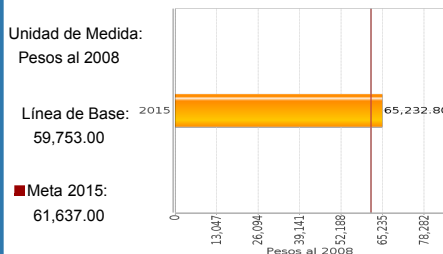
Cuantificación de Poblaciones

Unidad de Medida PA
Valor 2015

- Población Potencial (PP)
- Población Objetivo (PO)
- Población Atendida (PA)
- Población Atendida/
Población Objetivo

Análisis del Sector

Productividad laboral en el sector agropecuario y pesquero



Presupuesto Ejercido *

Año	Presupuesto del Programa (MDP) (1)	Presupuesto del Ramo (MDP) (2)	% = (1)/(2)
2010	94.97	77,161.43	0.12 %
2011	61.70	77,633.60	0.08 %
2012	79.26	68,272.78	0.12 %
2013	59.09	70,328.98	0.08 %
2014	56.80	77,540.79	0.07 %
2015	325.40	75,406.50	0.43 %

Análisis del Sector

Alineado al PND 2013-2018, Objetivo "Construir un sector agropecuario y pesquero productivo que garantice la seguridad alimentaria del país" y al Objetivo Sectorial "Impulsar la productividad en el sector agroalimentario mediante inversión en capital físico, humano y tecnológico que garantice la seguridad alimentaria" En 2015 tuvo un incremento de 268.6 MDP, es decir, 82.5% más, este incremento se debe a que se adicionaron recursos para el Proyecto Modernización Sustentable de la Agricultura Tradicional (MasAgro).

Año de inicio del Programa: 2008

* Valores a precios constantes promedio de 2012, actualizados con el Índice Nacional de Precios al Consumidor (INPC) MDP: Millones de Pesos. Fuente: Secretaría de Hacienda y Crédito Público (SHCP)

Fortalezas y/o Oportunidades

1. El Programa cuenta con mecanismos normativos bien definidos que favorecen el funcionamiento del mismo, de tal manera que se pueda realizar la adecuada asignación de recursos a las propuestas con mayor viabilidad. Existe un proceso de seguimiento de los proyectos eficientes con lo que se asegura que los recursos otorgados sean utilizados para los fines que fueron solicitados. 2. Los sistemas producto alcanzan, mediante reuniones coordinadas SNITT y la SAGARPA, el consenso para determinar las principales demandas que se requiere atender en materia de investigación y desarrollo tecnológico. 3. El Programa permite una adecuada coordinación interinstitucional para atender demandas estratégicas de los sistemas producto prioritarios en materia de investigación y desarrollo tecnológico; conocimiento y coordinación con otros programas federales, estatales, mixtos similares para evitar la duplicidad de proyectos.

Debilidades y/o Amenazas

1. El Programa cuenta con dos objetivos: la generación de conocimiento y tecnologías para la atención de problemáticas del sector agroalimentario y la difusión de dichos conocimientos y tecnologías a los productores. Por dichas características del Programa se complica la identificación y cuantificación de las poblaciones potencial, objetivo y atendida, dado que el programa no tiene cuantificadas dichas poblaciones, no se puede efectuar una actualización de la misma y en caso de buscar una actualización del "área de enfoque" que atiende el programa, ésta es muy difícil de calcular, ya que la mayoría de los usuarios no tiene una demanda constante de servicios de las instituciones como para generar una base de datos de estos.

Recomendaciones

1. Redefinir los tres tipos de poblaciones, potencial, objetivo y atendida.

Acciones que el programa realiza para mejorar derivado de las evaluaciones

Avances en las acciones de mejora comprometidas en años anteriores

1. Un ASM comprometido es redefinir las poblaciones potencial y objetivo, de forma que su unidad de medida no esté determinada por los sistemas producto que se fomentan cada año, sino por los investigadores que se apoyan; derivado de las reuniones realizadas de los distintos actores del Programa estas definiciones aún están en versión preliminar y actualmente tiene un avance de 90%.

Aspectos comprometidos en 2016

1. El ASM de analizar y redefinir las poblaciones potencial, objetivo y atendida del Programa, se encuentra vigente ya que es un área de mejora frecuentemente observada.

Avances del programa en el ejercicio fiscal actual (2016)

1. El Programa no está sujeto a Reglas de Operación, por lo que no se tienen avances en este apartado.

Datos de Contacto

Datos de Unidad Administrativa

(Responsable del programa o acción)

Nombre: Sidney Mergruen Espinosa
Teléfono: 38711000
Correo electrónico: sidney.mergruen@sagarpa.gob.mx

Datos de Unidad de Evaluación

(Responsable de la elaboración de la Ficha)

Nombre: Verónica Gutierrez Macias
Teléfono: 38711000
Correo electrónico: Veronica.gutierrez@sagarpa.gob.mx

Datos de Contacto CONEVAL

(Coordinación de las Fichas de Monitoreo y Evaluación)

Thania de la Garza Navarrete tgarza@coneval.org.mx 54817245
Liv Lafontaine Navarro llafontaine@coneval.org.mx 54817239
Erika Ávila Mérida eavila@coneval.org.mx 54817289