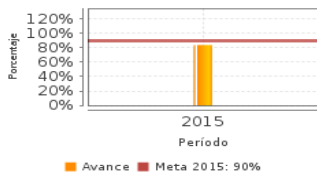


Descripción del Programa:

El Programa contribuye a consolidar las acciones de protección, promoción de la salud y prevención de enfermedades mediante el ingreso a tratamiento oportuno y específico de casos nuevos de enfermedades infecciosas y transmisibles que están bajo la responsabilidad del Centro Nacional de Programas Preventivos y Control de Enfermedades (CENAPRECE) como son: Tuberculosis, lepra, dengue, paludismo, chagas, leishmaniasis, picadura de alacrán, rabia, rickettsiosis y mordedura por perro y otras especies, en apoyo a las poblaciones vulnerables de las entidades federativas.

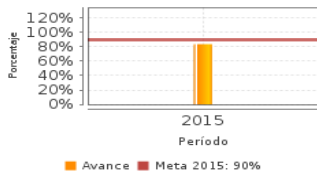
Resultados

Cobertura de tratamiento de casos nuevos de enfermedades específicas: diabetes, hipertensión arterial, tuberculosis, agresiones por perro y otras especies, dengue y otras enfermedades transmitidas por vector



Frecuencia: Trimestral
Año base: 2015
Meta: 90.00 %
Valor: 83.75 %

Casos nuevos de enfermedades específicas sujetas a vigilancia epidemiológica: diabetes, hipertensión arterial, tuberculosis, agresiones por perro y otras especies, dengue y otras enfermedades transmitidas por vector.



Frecuencia: Trimestral
Año base: 2015
Meta: 90.00 %
Valor: 83.68 %

¿Cuáles son los resultados del programa y cómo los mide?

El Programa no cuenta con evaluaciones de impacto.

El Programa tiene dos Fichas de Monitoreo y Evaluación de 2013 y 2014, así como una Evaluación específica de Desempeño 2014-2015. El programa mide los resultados a través de dos indicadores de Fin, uno de Propósito, tres de Componente y tres de nivel Actividad.

El indicador de Fin alcanzó 83.73% de la meta programada de 90%. El indicador de Propósito alcanzó un cumplimiento del 83.68% debajo de la meta programada de 90%; a pesar de ello la población se encuentra siendo diagnosticada por el personal de la Secretaría de Salud, para todos los programas de acción específica, responsabilidad del CENAPRECE, como son diabetes mellitus, hipertensión arterial, tuberculosis, agresiones por perro y otras especies, dengue y otras enfermedades transmitidas por vector (Los vectores son organismos vivos que pueden transmitir enfermedades infecciosas entre personas, o de animales a personas).

Definición de Población Objetivo:

Toda la población de todos los grupos de edad en los que los programas bajo la dirección del CENAPRECE y DGE operados por las entidades federativas planearon o programaron realizar alguna intervención de prevención, detección diagnóstico o tratamiento.

Cobertura

Entidades atendidas	ND
Municipios atendidos	ND
Localidades atendidas	ND
Hombres atendidos	ND
Mujeres atendidas	ND

Evolución de la Cobertura

Análisis de la Cobertura

La Dirección General de Epidemiología (DGE) presenta una nota en donde señala que tanto la DGE como CENAPRECE son Unidades normativas que no dan servicios de apoyo, no realizan obras, no dan atención individual a la salud de las personas, por tanto no se manejan mediante padrón de beneficiarios. Lo anterior puede deberse a que el programa incorpora distintas áreas administrativas con tareas diferentes. Las poblaciones dependen de lo que cada unidad administrativa hace debido a la naturaleza de sus actividades y enfoques de intervención. La falta de información de poblaciones y cobertura, limita cruzar información presupuestal con cobertura.

Cobertura

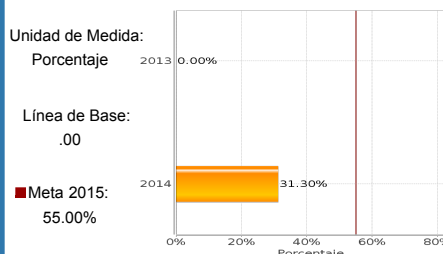
Cuantificación de Poblaciones

Unidad de Medida PA
Valor 2015

Población Potencial (PP)
Población Objetivo (PO)
Población Atendida (PA)
Población Atendida/
Población Objetivo

Análisis del Sector

Porcentaje de cambio entre el año base y el año de registro de casos nuevos confirmados de VIH por transmisión vertical



Presupuesto Ejercido *

Año	Presupuesto del Programa (MDP) (1)	Presupuesto del Ramo (MDP) (2)	% = (1)/(2)
2010	ND	93,410.93	ND
2011	ND	103,051.00	ND
2012	720.44	109,769.12	0.66 %
2013	687.72	114,534.29	0.60 %
2014	664.93	111,900.42	0.59 %
2015	552.77	109,788.23	0.50 %

Análisis del Sector

El Programa contribuye al PROSESA 2013-2018 en su objetivo 1. Consolidar las acciones de protección, promoción de la salud y prevención de enfermedades. El presupuesto del programa presenta una reducción constante en los últimos años, sin ser la excepción en 2015 de 112.16 m.d.p. (16.87%) en relación al 2014 (664.93 mdp); El presupuesto financiero del programa se distribuye a las 32 entidades federativas por medio del capítulo de gasto 4000, mediante convenios de colaboración.

Año de inicio del Programa: 2008

* Valores a precios constantes promedio de 2012, actualizados con el Índice Nacional de Precios al Consumidor (INPC) MDP: Millones de Pesos. Fuente: Secretaría de Hacienda y Crédito Público (SHCP)

Fortalezas y/o Oportunidades

1. El propósito del programa se vincula a la generación de información confiable y oportuna para la toma de decisiones en las acciones de promoción y prevención de la salud con apoyo de la vigilancia epidemiológica de las enfermedades prioritarias para la salud pública. 2. Se cuenta con 18 Programas de Acción Específicos de prevención y control de enfermedades, con objetivos y metas claros y que se evalúan a través de 148 indicadores de proceso, estructura, resultado e impacto.

Debilidades y/o Amenazas

1. El programa es coordinado por dos Unidades Administrativas 1) Centro Nacional de Programas Preventivos y Control de Enfermedades y 2) Dirección General de Epidemiología, las cuales reciben presupuesto cada una para las acciones de vigilancia epidemiológica, diagnóstico en salud pública y control de enfermedades sujetas a vigilancia epidemiológica. 2. La definición y cuantificación de la población, no se presenta a nivel programa. 3. La falta de información de poblaciones y cobertura, limita cruzar información presupuestal con cobertura.

Recomendaciones

1. Se recomienda realizar una evaluación de procesos para fomentar una visión integral del programa. 2. La MIR no refleja adecuadamente el que hacer del programa y lo que aportan las dos unidades administrativas al mismo. 3. Se sugiere verificar la cuantificación de la población objetivo y atendida, para poder realizar un análisis o evaluación de la cobertura.

Acciones que el programa realiza para mejorar derivado de las evaluaciones

Avances en las acciones de mejora comprometidas en años anteriores

Aspectos comprometidos en 2016

El programa no comprometió Aspectos de Mejora en años anteriores al 2016

1. Evaluación del índice de desempeño por entidad.

Avances del programa en el ejercicio fiscal actual (2016)

1. El indicador "Evaluación Externa de la Red Nacional de Laboratorios de Salud Pública, rebasa la meta programada de 87% a 98.05%, con esto se garantiza la confiabilidad en los resultados para la vigilancia epidemiológica que proporciona la Red Nacional de Laboratorios Estatales de Salud. 2. El indicador "Cobertura del Marco Analítico Básico de la Red Nacional de Laboratorios de Salud Pública", también sobrepasa la meta programada de 61.29% a 77.42% , lo que refleja que los laboratorios tienen la capacidad de realizar 24 de los 27 diagnósticos de los principales enfermedades sujetas a vigilancia epidemiológica y tener un mayor blindaje sanitario.

Datos de Contacto

Datos de Unidad Administrativa
(Responsable del programa o acción)

Nombre: Cuitláhuac Ruiz Matus
Teléfono: 53371600
Correo electrónico: cuitlahuac.ruiz@salud.gob.mx

Datos de Unidad de Evaluación
(Responsable de la elaboración de la Ficha)

Nombre: Adolfo Martínez Valle
Teléfono: 55145760
Correo electrónico: adolfo.martinez@salud.gob.mx

Datos de Contacto CONEVAL
(Coordinación de las Fichas de Monitoreo y Evaluación)

Thania de la Garza Navarrete tgarza@coneval.org.mx 54817245
Liv Lafontaine Navarro llafontaine@coneval.org.mx 54817239
Erika Ávila Mérida eavila@coneval.org.mx 54817289