

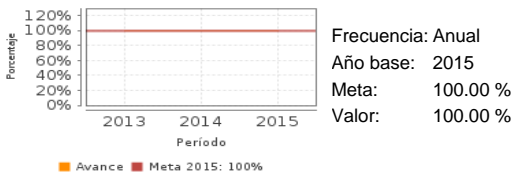
Descripción del Programa:

El Programa de Apoyo para Fortalecer la Calidad en los Servicios de Salud, creado en 2013, transfiere anualmente apoyos financieros a las 32 entidades federativas. En 2015 el apoyo fue destinado al proceso de formalización laboral de los trabajadores de la salud.

¿Cuáles son los resultados del programa y cómo los mide?

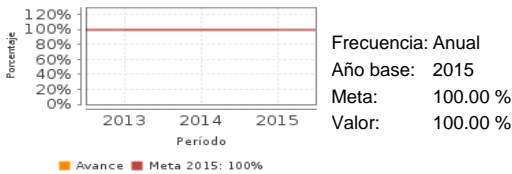
Resultados

Porcentaje de entidades federativas con recibos oficiales por los recursos transferidos



Frecuencia: Anual
Año base: 2015
Meta: 100.00 %
Valor: 100.00 %

Porcentaje de entidades federativas con transferencia de recursos de apoyo financiero para unidades médicas y servicios de salud



Frecuencia: Anual
Año base: 2015
Meta: 100.00 %
Valor: 100.00 %

No hay evaluaciones de impacto. Los indicadores de Fin y Propósito de la MIR 2013 se relacionan con la productividad en la entrega de recursos, no corresponden a resultados o impacto como lo concibe la metodología del marco lógico. Esto impide medir el desempeño del Programa. En 2015, se observó un cumplimiento de 100% de las metas establecidas en los indicadores propuestos en la MIR. Esto se debe a que todos los indicadores están referidos a la transferencia de recursos a las entidades federativas, cuyos montos están establecidos en el Decreto del Presupuesto de Egresos de la Federación de 2015, y al cumplimiento de los requisitos para hacer estas transferencias. Por este motivo, las metas no están ligadas al desempeño sustantivo del programa, son laxas y son factibles de ser alcanzadas en un corto período de tiempo. El indicador de Fin mide el porcentaje de entidades que cuentan con recibos de las transferencias recibidas; el de Propósito mide el porcentaje de adecuaciones presupuestarias para la transferencia de recursos económicos a las entidades federativas, el de Actividad mide el porcentaje de lineamientos emitidos para la formalización laboral. (EDD15)

Definición de Población Objetivo:

El Programa manifiesta que el Fin es la transferencia de recursos económicos a las entidades para el proceso de formalización laboral, por lo que no cuentan con una definición de Poblaciones.

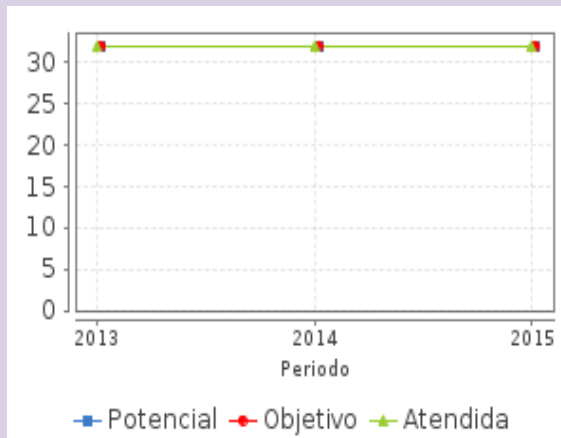
Cobertura

| | |
|-----------------------|----|
| Entidades atendidas | ND |
| Municipios atendidos | ND |
| Localidades atendidas | ND |
| Hombres atendidos | ND |
| Mujeres atendidas | ND |

Cuantificación de Poblaciones

| Unidad de Medida PA | Valor 2015 |
|---|------------|
| SD | |
| Población Potencial (PP) | 32 |
| Población Objetivo (PO) | 32 |
| Población Atendida (PA) | 32 |
| Población Atendida/ Población Objetivo | 100.00 % |

Evolución de la Cobertura



Análisis de la Cobertura

No se tiene información para hacer un análisis de la cobertura del Programa en términos del avance del proceso de formalización laboral, sólo de transferencias a las entidades.

Cobertura

Análisis del Sector

EL PROGRAMA O ACCIÓN NO TIENE VÍNCULO CON ALGÚN INDICADOR

Presupuesto Ejercido *

| Año | Presupuesto Ejercido * | | % |
|------|------------------------------------|--------------------------------|--------|
| | Presupuesto del Programa (MDP) (1) | Presupuesto del Ramo (MDP) (2) | |
| 2013 | 3,065.31 | 114,534.29 | 2.68 % |
| 2014 | 2,175.81 | 111,900.42 | 1.94 % |
| 2015 | 0.00 | 109,788.23 | 0.00 % |

Análisis del Sector

El Programa está vinculado a la Meta Nacional 2: "México Incluyente" del Plan Nacional de Desarrollo 2013-2018; se encuentra alineado al objetivo 2: "Asegurar el acceso efectivo a servicios de salud con calidad" del Programa Sectorial de Salud. El indicador sectorial tiene una relación lejana e indirecta con el Programa. No es posible medir la contribución al Sector debido a que se trata de un Programa de transferencia de recursos económicos a las entidades federativas para el proceso de formalización laboral.

Año de inicio del Programa: 2013

* Valores a precios constantes promedio de 2012, actualizados con el Índice Nacional de Precios al Consumidor (INPC) MDP: Millones de Pesos. Fuente: Secretaría de Hacienda y Crédito Público (SHCP)

Fortalezas y/o Oportunidades

1. El Programa establece convenios para la entrega de recursos, en los cuales se puede definir los objetivos y criterios para la selección y seguimiento para la selección de beneficiarios.

Debilidades y/o Amenazas

1. El presupuesto asignado al programa del 2013 al 2014 se vió disminuido y para el ejercicio 2015 no tiene asignación presupuestal.

Recomendaciones

1. El principal reto es asegurar que la asignación de fondos cumpla con todos los elementos normativos de los programas presupuestarios, aun sin propósitos definidos en el PEF. Si el Programa continúa con el propósito de 2015 de avanzar en el proceso de formalización laboral, se debe: a) definir el problema a ser atendido y hacer un diagnóstico completo; b) formular lineamientos que especifiquen el objetivo, las poblaciones potencial, objetivo y atendida, sus mecanismos de identificación y los procedimientos de selección de beneficiarios; c) hacer una evaluación de diseño; d) establecer en la MIR y en los convenios entre la SS y las entidades indicadores de resultados e impacto del Programa; e) establecer mecanismos de supervisión y evaluación del uso de recursos.

Acciones que el programa realiza para mejorar derivado de las evaluaciones

Avances en las acciones de mejora comprometidas en años anteriores

Aspectos comprometidos en 2016

El programa no comprometió Aspectos de Mejora en años anteriores al 2016

El programa no comprometió Aspectos de Mejora en el 2016

Avances del programa en el ejercicio fiscal actual (2016)

1. Al ser una Matriz de Indicadores cuyo resultado es binario, los avances al respecto solo pueden ser 0% ó 100% ya que el Fin es la transferencia de recursos. Para realizar lo anterior se deben cumplir previamente las siguientes condiciones: A.- Que se emitan los Lineamientos para la formalización 2016, B.- Que las entidades en el ámbito de sus competencias convoquen a los candidatos a formalización y C.- Que se firmen los acuerdos correspondientes. A la fecha no se ha cumplido ninguna de las condiciones previas por lo que el avance al primer trimestre 2016 es cero.

Datos de Contacto

*Datos de Unidad Administrativa
(Responsable del programa o acción)*

Nombre: Graciela Romero Monroy

Correo electrónico: graciela.romero@salud.gob.mx

*Datos de Unidad de Evaluación
(Responsable de la elaboración de la Ficha)*

Nombre: Adolfo Martínez Valle

Teléfono: 55145760

Correo electrónico: adolfo.martinez@salud.gob.mx

Datos de Contacto CONEVAL

(Coordinación de las Fichas de Monitoreo y Evaluación)

Thania de la Garza Navarrete tgaz@coneval.org.mx 54817245

Liv Lafontaine Navarro llafontaine@coneval.org.mx 54817239

Erika Ávila Mérida eavila@coneval.org.mx 54817289