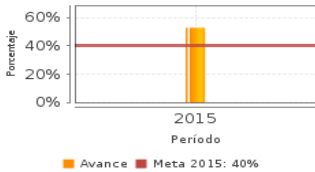


Descripción del Programa:

En 2016, el Programa de Fomento a la Economía Social (PFES) fue re-sectorizado al Ramo 20 Desarrollo Social y fusionado con el S054 Programa de Opciones Productivas (POP). Su objetivo es contribuir a mejorar el ingreso de personas en situación de pobreza mediante el fortalecimiento de capacidades y medios de los Organismos del Sector Social de la Economía (OSSE) que adopten cualquiera de las formas previstas en el catálogo de OSSE, así como personas con ingresos por debajo de la línea de bienestar integradas en grupos sociales, que cuenten con iniciativas productivas. El programa opera tres modalidades de apoyo: 1) Proyectos Productivos, 2) Desarrollo de capacidades y 3) Banca Social. Los apoyos otorgados pueden ser en especie o en efectivo.

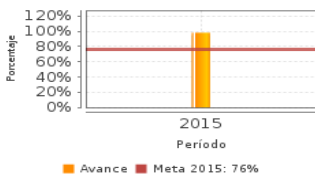
Resultados

Porcentaje de Organismos del Sector Social de la Economía (OSSE) que permanecen en operación, en la misma actividad económica e incrementan ventas, dos años después de recibido el apoyo de inversión



Frecuencia: Anual
Año base: 2015
Meta: 40.00 %
Valor: 52.89 %

Porcentaje de cumplimiento de ocupaciones generadas por los OSSE apoyados



Frecuencia: Anual
Año base: 2015
Meta: 76.00 %
Valor: 98.12 %

¿Cuáles son los resultados del programa y cómo los mide?

El Programa no cuenta con evaluaciones de impacto, sin embargo, se encuentra en proceso de elaboración de un análisis de factibilidad que valore la posibilidad de su realización. Conforme a la información de la Matriz de Indicadores del Programa, al cierre de Cuenta Pública 2015, el porcentaje de OSSE que permanecen en operación en la misma actividad económica e incrementaron sus ventas 2 años después de haber sido apoyados ascendió a 52.89% OSSE, este indicador es relevante debido a que brinda un seguimiento a los beneficiarios de años anteriores. El porcentaje de personas ocupadas en los OSSE apoyados en 2014 fue de 98.12%, con respecto al número de personas que tenían previsto ocupar en la ejecución de sus proyectos productivos; los sectores con mayor incidencia de ocupaciones generadas fueron agricultura, cría, explotación de animales, aprovechamiento forestal, pesca y caza con el 57%, la industria manufacturera con el 24%, y el comercio con 12%. En 2016, el Programa S017 retomó el indicador a nivel de Fin establecido en el Programa Sectorial de Desarrollo Social, el cual busca identificar el ingreso promedio de las personas por debajo de la línea de bienestar que tienen como trabajo principal un negocio propio. Este indicador tiene periodicidad bienal y en 2014 su valor fue de 1,193.73 pesos, en contraste con los 1,098.20 pesos de la medición realizada en 2012. (DIN16,MIR15,MIR16)

Definición de Población Objetivo:

En 2016, conforme a las Reglas de Operación, la PO del Programa son los Organismos del Sector Social de la Economía que adopten cualquiera de las formas previstas en el catálogo de OSSE*, así como personas con ingresos por debajo de la línea de bienestar integradas en grupos sociales, que cuenten con iniciativas productivas. Esta definición se actualizará, como parte de un Aspecto Susceptible de Mejora

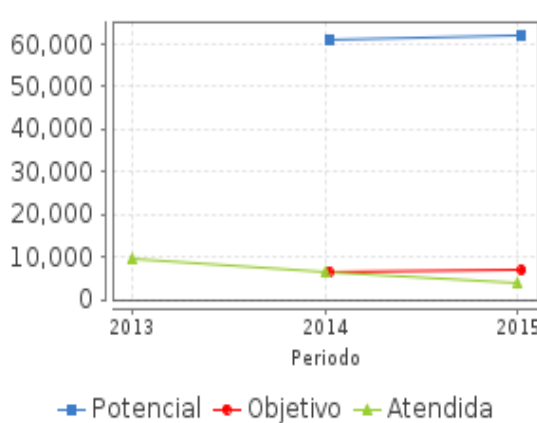
Cobertura

Entidades atendidas	32
Municipios atendidos	921
Localidades atendidas	2,279
Hombres atendidos	NA
Mujeres atendidas	NA

Cuantificación de Poblaciones

Unidad de Medida PA	Valor 2015
Organismos del Sector Social de la Economía	
Población Potencial (PP)	62,237
Población Objetivo (PO)	6,948
Población Atendida (PA)	3,682
Población Atendida/ Población Objetivo	52.99 %

Evolución de la Cobertura

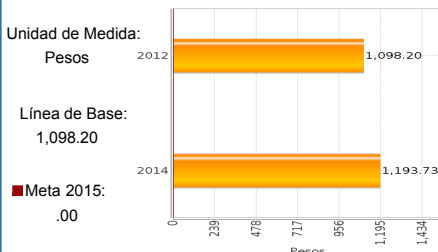


Análisis de la Cobertura

En 2015, la PA estaba definida como: "los OSSE que constatan que su actuación se rige bajo los principios, valores y prácticas que definen a dicho sector, y que en atención de criterios relativos al ámbito geográfico, demográfico y/o actividad económica reciben apoyos", en ese año disminuyó de 6,467 a 3,682 OSSE, derivado de una reducción presupuestal de casi 60% respecto a 2014. La PA del POP, estaba definida en términos de productores o personas con iniciativas productivas y pasó de 12,411 a 21,525 entre 2014 y 2015. Las definiciones y cuantificaciones de las PP, PO y PA se actualizarán, a partir de los Aspectos Susceptibles de Mejora comprometidos por el programa.

Cobertura

Ingreso promedio de las personas por debajo de la línea de bienestar que tienen como trabajo principal un negocio propio



Presupuesto Ejercido *

Año	Presupuesto Ejercido *		%
	Presupuesto del Programa (MDP) (1)	Presupuesto del Ramo (MDP) (2)	
2010	1,828.14	16,907.66	10.81 %
2011	2,201.36	18,469.29	11.92 %
2012	2,294.67	19,842.61	11.56 %
2013	2,153.15	18,811.36	11.45 %
2014	2,153.45	19,537.71	11.02 %
2015	1,282.87	15,956.29	8.04 %

Análisis del Sector

A partir de 2016, el Programa contribuye al logro del Objetivo 6 "Mejorar el ingreso de las personas en situación de pobreza mediante el apoyo y desarrollo de proyectos productivos" del Programa Sectorial de Desarrollo Social (2013-2018) a través de la Estrategia 6.1 "Promover la generación y consolidación de proyectos productivos sustentables en el sector social de la economía para mejorar los ingresos de las personas en situación de pobreza". Además, contribuye a objetivos del Programa de Fomento a la Economía Social 2015-2018.

Año de inicio del Programa: 1991

* Valores a precios constantes promedio de 2012, actualizados con el Índice Nacional de Precios al Consumidor (INPC) MDP: Millones de Pesos. Fuente: Secretaría de Hacienda y Crédito Público (SHCP)

Análisis del Sector

Fortalezas y/o Oportunidades

1. F: El programa tiene comprometida la elaboración de un Análisis de Factibilidad para llevar a cabo una Evaluación de Impacto. 2. F: Derivado de la fusión con el S054, el Programa se encuentra en el proceso de definición de una nueva planeación estratégica. 3. F: El programa cuenta con una vinculación interinstitucional importante, al considerar la priorización del otorgamiento de apoyos a proyectos de OSSE constituidos por beneficiarios del Programa de Inclusión Social PROSPERA, del programa piloto "Territorios Productivos" y del Programa Nacional para la Prevención Social de la Violencia y la Delincuencia.

Debilidades y/o Amenazas

1. D: Debido al proceso de consolidación de la fusión de ambos programas, es necesario actualizar las definiciones de población potencial y objetivo. 2. D: Asimismo, se observa que existen diferentes definiciones de elementos del programa, como sus poblaciones potencial y objetivo, en los documentos de Diagnóstico y las Reglas de Operación. 3. D: Al ser un programa con un diseño nuevo, producto de la fusión de 2016, no se cuenta con una evaluación que analice sus resultados.

Recomendaciones

1. Continuar trabajando en la definición de las poblaciones potencial y objetivo. 2. Buscar la vinculación de los documentos normativos del programa, de manera que se tengan definiciones congruentes en el Diagnóstico, las Reglas de Operación y la Matriz de Indicadores para Resultados. 3. Llevar a cabo una evaluación, en el mediano plazo, que permita analizar y valorar los resultados de los apoyos del programa en la población atendida.

Acciones que el programa realiza para mejorar derivado de las evaluaciones

Avances en las acciones de mejora comprometidas en años anteriores

1. En marzo de 2016, el INAES reportó al 100% el ASM "Realizar la medición de la línea base del Programa de Fomento a la Economía Social que en el mediano plazo permita evaluar el impacto del programa bajo una metodología longitudinal". El resto de los ASM comprometidos en años anteriores por el S017 y el S054, al carecer de pertinencia y relevancia ante la fusión establecida en la Estructura Programática a emplear en el proyecto de Presupuesto de Egresos 2016 emitida por la Secretaría de Hacienda y Crédito Público, fueron cancelados por el Consejo Nacional de Evaluación de la Política Social a través del oficio VQZ.DGAE.011/2016.

Aspectos comprometidos en 2016

1. Actualizar el Diagnóstico del Programa de Fomento a la Economía Social. 2. Actualizar la Propuesta de Atención del Programa de Fomento a la Economía Social. 3. Actualizar la Matriz de Indicadores para Resultados. 4. Elaborar el Análisis de Factibilidad para llevar a cabo una Evaluación de Impacto y, en función del resultado de dicho análisis, se realizaría la Evaluación. 5. Elaborar un documento de Planeación Estratégica conforme a los criterios que emite la UPRI. 6. Actualizar los procedimientos operativos para mejorar el sistema de citas del registro de solicitudes de apoyo.

Avances del programa en el ejercicio fiscal actual (2016)

1. Derivado de la resectorización del programa S017, del ramo 10 "Economía" al ramo 20 "Desarrollo Social" y su fusión con el programa S054, se realizaron los siguientes cambios en las Reglas de Operación: a) modificación del objetivo general y específico, b) incorporación de la Dirección General de Opciones Productivas como Unidad Responsable del Programa, c) modificación de los siguientes tipos de apoyo: en Proyectos Productivos se incluyen las modalidades "Apoyo a Impulso Productivo" e "INTEGRA"; el "Apoyo por componente empresarial CRECE" cambió su nombre por "Apoyo para el Desarrollo de Capacidades" y se dividió en cuatro modalidades; se agregó la modalidad de "Apoyos para el desarrollo de iniciativas productivas" y se eliminó el apoyo para Fondo de Aseguramiento y/o Mutualidad; d) Disminución del número de integrantes de los Grupos Sociales de 5 a mínimo 3 miembros; y e) Inclusión de los Grupos Sociales como posibles beneficiarios del tipo de apoyo para Banca Social. 2. Se realizó una Evaluación en materia de Diseño al Programa de Fomento a la Economía Social 2016.

Datos de Contacto

Datos de Unidad Administrativa
(Responsable del programa o acción)

Nombre: Narcedalia Ramírez INAES Abelardo Manzo DGOP
Teléfono: 26364334
Correo electrónico: nramirez@inaes.gob.mx

Datos de Unidad de Evaluación
(Responsable de la elaboración de la Ficha)

Nombre: Paloma Merodio Gómez
Teléfono: 53285000
Correo electrónico: paloma.merodio@sedesol.gob.mx

Datos de Contacto CONEVAL
(Coordinación de las Fichas de Monitoreo y Evaluación)

Thania de la Garza Navarrete tgarza@coneval.org.mx 54817245
Liv Lafontaine Navarro llafontaine@coneval.org.mx 54817239
Erika Ávila Mérida eavila@coneval.org.mx 54817289

ND - No Disponible

NA - No Aplica

Clave presupuestaria S017