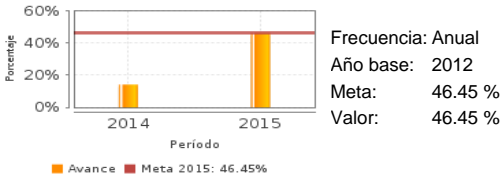


Descripción del Programa:

El programa es el presupuesto anual del Instituto Mexicano de Tecnología del Agua (IMTA), centro público de investigación, que busca contribuir a generar, aplicar y transferir conocimiento para incrementar las capacidades de investigación aplicada, desarrollo tecnológico e innovación del sector agua, a través de proveer servicios científicos y tecnológicos de alto valor agregado, desarrollar instrumentos que apoyen la política hídrica y administración del agua para contribuir a un crecimiento verde incluyente, así como formar capital humano especializado para la profesionalización y productividad en el sector, todo esto para apoyar la toma de decisiones de las autoridades de los tres órdenes de gobierno, los organismos encargados del agua, drenaje y alcantarillado de los estados y municipios y coadyuvar en la solución de los problemas del país en este tema

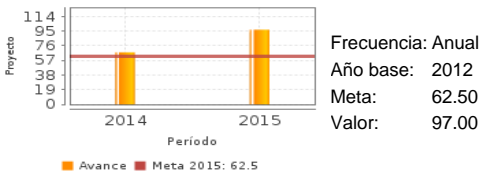
Resultados

Tasa de influencia de la investigación y desarrollo tecnológico del Instituto Mexicano de Tecnología del Agua en la política pública y la toma de decisiones del sector ambiental



Frecuencia: Anual
Año base: 2012
Meta: 46.45 %
Valor: 46.45 %

Porcentaje de estudios e investigaciones de sustentabilidad en temas del agua y medio ambiente realizados



Frecuencia: Anual
Año base: 2012
Meta: 62.50
Valor: 97.00

¿Cuáles son los resultados del programa y cómo los mide?

El Programa no cuenta con Informes de Evaluaciones de Impacto. Sólo se han elaborado Fichas de Monitoreo 2013-2014 y 2015. En 2015, el indicador de "Tasa de influencia de la investigación y desarrollo tecnológico del Instituto Mexicano de Tecnología del Agua en la política pública y la toma de decisiones del sector ambiental" terminó por debajo de la meta programada de 46.45%, llegando únicamente al 37.42%, ya que se hizo un ajuste al considerar solamente los proyectos transferidos que estuvieran vinculados con instrumentos de política hídrica y gestión integrada de recursos hídricos. En tanto el de propósito "porcentaje de estudios e investigaciones de sustentabilidad en temas del agua y medio ambiente realizados" cerró por encima de la meta programada en 34.5 % más debido principalmente a que hubo una mayor contratación de proyectos de servicios tecnológicos.(FT14,ICP15,MIR15,OTR14)

Cobertura

Definición de Población Objetivo:

El área de enfoque está expresada de manera implícita en la redacción del objetivo de propósito al que está dirigido el programa "Los tomadores de decisiones y actores relevantes de la instrumentación de la Política Hídrica Nacional disponen de capacidades técnicas para la solución de problemas, información para la toma de decisiones y formación de recursos humanos especializados".

Cobertura

Entidades atendidas	ND
Municipios atendidos	ND
Localidades atendidas	ND
Hombres atendidos	NA
Mujeres atendidas	NA

Evolución de la Cobertura

Análisis de la Cobertura

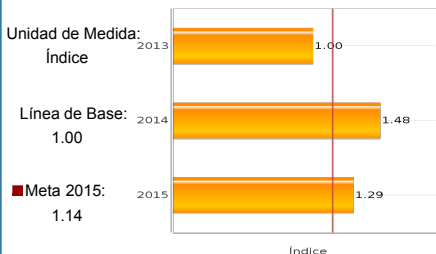
No hay unidad de medida y tampoco cuantificación de poblaciones, el E009 es el presupuesto del IMTA, centro público de investigación. Para 2015, el área atendida fueron: CONAGUA, SEMARNAT, SEDESOL, SAGARPA, CONACYT, CFE, SCT, SRE, Asociaciones de Usuarios, Gobiernos estatales y municipales, Organismos operadores de agua, Organizaciones de la Sociedad Civil, empresas privadas, Universidades y centros de investigación

Cuantificación de Poblaciones

Unidad de Medida PA	Valor 2015
Tomadores de decisiones y actores	
Población Potencial (PP)	
Población Objetivo (PO)	
Población Atendida (PA)	
Población Atendida/ Población Objetivo	

Análisis del Sector

Índice de Participación Ciudadana en el Sector Ambiental



Presupuesto Ejercido *

Año	Presupuesto del Programa (MDP) (1)	Presupuesto del Ramo (MDP) (2)	% = (1)/(2)
2010	509.64	52,407.35	0.97 %
2011	457.98	54,477.76	0.84 %
2012	453.33	56,689.42	0.80 %
2013	384.95	54,416.91	0.71 %
2014	233.08	58,670.43	0.40 %
2015	222.67	51,798.30	0.43 %

Análisis del Sector

Alineado al Objetivo 6 Sectorial "Desarrollar, promover y aplicar instrumentos de política, información investigación, educación, capacitación, participación y derechos humanos para fortalecer la gobernanza ambiental". El Índice permite conocer la magnitud de las acciones del sector ambiental en las que se involucra a la ciudadanía, herramienta para impulsar la participación informada, activa y efectiva de la sociedad, Para 2015 se programó un valor del índice de 1.14 y el logro fue de 1.29, siendo el segundo año que rebasa la meta.

Año de inicio del Programa: 2006

* Valores a precios constantes promedio de 2012, actualizados con el Índice Nacional de Precios al Consumidor (INPC) MDP: Millones de Pesos. Fuente: Secretaría de Hacienda y Crédito Público (SHCP)

Fortalezas y/o Oportunidades

1. El programa atiende de manera precisa el tema de investigación y desarrollo de capacidades en materia de agua con lo que se da atención a lo señalado en el Programa Sectorial. 2. Genera bienes y servicios para diversas dependencias y entidades de la administración pública, gobiernos estatales y municipales, organismos operadores de agua, asociaciones de usuarios, entre otros por lo que se considera de amplia cobertura.

Debilidades y/o Amenazas

1. No existe cuantificación del área de enfoque potencial y objetivo. 2. El programa no cuenta con un documento técnico o normativo que regule la operación del programa.

Recomendaciones

1. Generar un documento técnico o normativo que determine la forma de operar del programa. 2. Definir una metodología que permita estimar o cuantificar las áreas de enfoque potencial y objetivo a fin de determinar la cobertura que está teniendo el programa.

Acciones que el programa realiza para mejorar derivado de las evaluaciones

Avances en las acciones de mejora comprometidas en años anteriores

1. Mejorar el Área de enfoque del programa. Se reportó con avance del 100% (Mecanismo 2015). 2. Mejorar la Matriz de Indicadores para Resultados (MIR). Se reportó con avance del 100% (Mecanismo 2015).

Aspectos comprometidos en 2016

1. Diseño y Modelación de proceso.

Avances del programa en el ejercicio fiscal actual (2016)

1. 1. No se cuenta con información del avance del programa durante 2016.

Datos de Contacto

Datos de Unidad Administrativa
(Responsable del programa o acción)
Nombre: Sergio Raúl Reynoso López
Teléfono: 7773293600308
Correo electrónico: sergio_reynoso@tlaloc.imta.mx

Datos de Unidad de Evaluación
(Responsable de la elaboración de la Ficha)
Nombre: Javier Warman Diamant
Teléfono: 54900958
Correo electrónico: javier.warman@semarnat.gob.mx

Datos de Contacto CONEVAL
(Coordinación de las Fichas de Monitoreo y Evaluación)
Thania de la Garza Navarrete tgarza@coneval.org.mx 54817245
Liv Lafontaine Navarro llafontaine@coneval.org.mx 54817239
Erika Ávila Mérida eavila@coneval.org.mx 54817289