

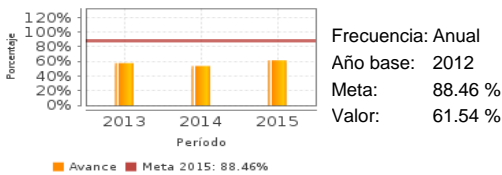
Descripción del Programa:

El objetivo del programa es conjuntar y promover acciones y recursos para incidir en la gestión integrada de los recursos hídricos en el ámbito de la operación de los Consejos de Cuenca (CC) y sus Órganos Auxiliares (OA), mediante la instalación y fortalecimiento de las Gerencias Operativas, encargadas de impulsar la participación social para la gestión integral del agua en las distintas cuencas del país, para lo cual entrega recursos económicos a las Entidades Federativas mediante la firma de convenios de colaboración.

¿Cuáles son los resultados del programa y cómo los mide?

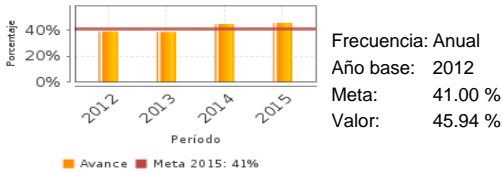
Resultados

Porcentaje de consejos de cuenca que presentan su informe de actividades anualmente



Frecuencia: Anual
Año base: 2012
Meta: 88.46 %
Valor: 61.54 %

Porcentaje de entidades de cuenca que mejoran su desarrollo organizacional



Frecuencia: Anual
Año base: 2012
Meta: 41.00 %
Valor: 45.94 %

El programa no ha realizado evaluaciones de impacto. Se han realizado los siguientes evaluaciones: Evaluación de Diseño 2010; Consistencia y Resultados 2011-2012; Específica de Desempeño 2014- 2015. Durante 2015, 16 CC presentaron y validaron su informe anual, donde se registran los avances principales logrados a lo largo del año, tanto por el propio consejo como por sus diferentes grupos de apoyo. El avance logrado implica que el 61.54% de los CC existentes formalizaron su informe de resultados. El avance menor al programado obedece a que en diferentes consejos el desahogo de sus agendas fue más lento de lo programado, lo que impidió realizar las sesiones de cierre anual, que es donde se presentan los informes anuales. En cuanto al indicador "Porcentaje de entidades de cuenca que mejoran su desarrollo organizacional" que implica que los CC cuenten con elementos que les permitan operar más adecuadamente como instancias de coordinación y concertación. Al cierre de 2015, se logró que el 25.22% de las entidades de cuenca instaladas han participado en actividades de capacitación; 55.65% han contado con apoyos para su operación, y 56.96% cuentan con programas de gestión. Al promediar los avances de las tres componentes, conforme la fórmula del indicador, se tiene un índice del 45.94% de las entidades de cuenca que mejoran su desarrollo organizacional. (AVP14,AMM15,EDS11,ICP15,OTR15)

Definición de Población Objetivo:

La población objetivo se compone de un subconjunto de la población potencial (32 entidades del país), que el programa podría atender en el corto y medianos plazos, tomando en consideración las limitantes existentes (financieras, institucionales o de otra índole)

Cobertura

Entidades atendidas	ND
Municipios atendidos	ND
Localidades atendidas	ND
Hombres atendidos	ND
Mujeres atendidas	ND

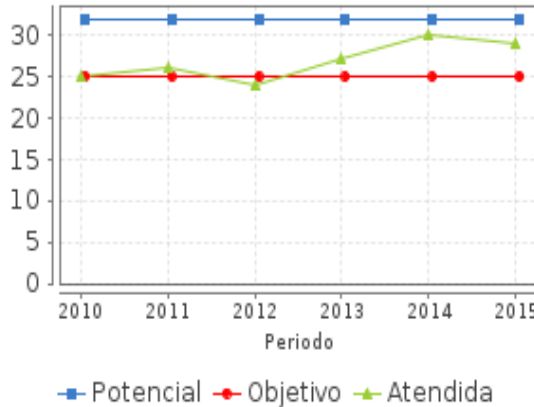
Cuantificación de Poblaciones

Unidad de Medida PA Valor 2015

Entidades

Población Potencial (PP)	32
Población Objetivo (PO)	25
Población Atendida (PA)	29
Población Atendida/ Población Objetivo	116.00 %

Evolución de la Cobertura



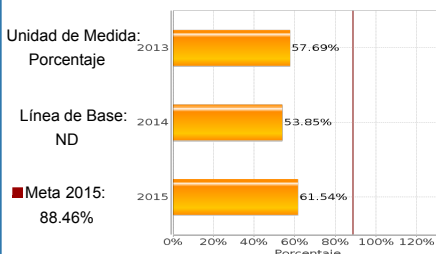
Análisis de la Cobertura

Conforme al funcionamiento del Programa, basado en la firma de convenio de coordinación con entidades federativas, los recursos se entregan a los Estados para impulsar acciones de apoyo a los Consejos de Cuenca y sus diferentes grupos de apoyo. Por lo tanto, las 32 entidades son potenciales de recibir estos apoyos. Sin embargo por los recursos del programa se consideran como población objetivo únicamente 25 de éstas. Pero cabe señalar que desde 2013 al 2015, se han atendido más de la objetivo, con 27 estados en 2013, 30 en 2014 y al cierre de 2015 se logró apoyar a 29 entidades

Cobertura

Análisis del Sector

Porcentaje de consejos de cuenca que presentan su informe de actividades anualmente



Presupuesto Ejercido *

Año	Presupuesto Ejercido *		%
	Presupuesto del Programa (MDP) (1)	Presupuesto del Ramo (MDP) (2)	
2010	46.97	52,407.35	0.09 %
2011	55.18	54,477.76	0.10 %
2012	51.23	56,689.42	0.09 %
2013	42.51	54,416.91	0.08 %
2014	44.41	58,670.43	0.08 %
2015	45.34	51,798.30	0.09 %

Año de inicio del Programa: 2008

Análisis del Sector

En el Programa Sectorial, el programa U015 se alinea específicamente al Objetivo 3. "Fortalecer la gestión integrada y sustentable del agua, garantizando su acceso a la población y a los ecosistemas", aunque el Objetivo de Fin no está alineado a ningún indicador sectorial, el programa reporta avances respecto a su indicador se considera que "Porcentaje de consejos de cuenca que presentan su informe de actividades anualmente", el cual al cierre de 2015, el avance logrado fue del 61.54%, muy por debajo de la meta de 88.46 programado.

* Valores a precios constantes promedio de 2012, actualizados con el Índice Nacional de Precios al Consumidor (INPC) MDP: Millones de Pesos. Fuente: Secretaría de Hacienda y Crédito Público (SHCP)

Fortalezas y/o Oportunidades

1. El programa fortalece la operación de los consejos de cuenca, a los cuales se les doto de capacidades al conferirles asuntos a su cargo, que contribuyen a una mayor participación social para un manejo sustentable del recurso. 2. Los convenios que se firman establecen con claridad que el destino de los recursos es apoyar la operación de los consejos de cuenca. 3. ya se cuenta con un borrador del manual para la operación del programa.

Debilidades y/o Amenazas

1. Los resultados que arroja el quehacer de los consejos de cuenca dependen de muchos otros factores, en especial del entorno político de los estados, Por ello es particularmente difícil asignar los indicadores de propósito y fin a un programa con orientación eminentemente de apoyo operativo. 2. No se aprecia la articulación y complementariedades operativas con otros programas orientados a promover la participación social en la gestión del agua.

Recomendaciones

1. Revisar los indicadores de Fin y Propósito para identificar la influencia de los consejos de cuenca en la participación social para un uso sustentable del recurso. 2. Buscar complementariedad y sinergias con otros programas involucrados en el desarrollo del sector.

Acciones que el programa realiza para mejorar derivado de las evaluaciones

Avances en las acciones de mejora comprometidas en años anteriores

1. A marzo de 2016 el programa U015, cuenta con un Aspecto Susceptible de Mejora (Mecanismo 2013) en proceso de atención: Sistema de información para la evaluación de resultados.

Aspectos comprometidos en 2016

1. El programa no comprometió Aspectos de Susceptibles de Mejora para el ejercicio fiscal 2016.

Avances del programa en el ejercicio fiscal actual (2016)

1. Para 2016 está en proceso un manual de operación, que actualmente se encuentra en proceso de revisión por parte del área Jurídica de CONAGUA.

Datos de Contacto

Datos de Unidad Administrativa
(Responsable del programa o acción)

Nombre: Alejandro Perez Enriquez
Teléfono: 517440001809
Correo electrónico: alejandro.perez@conagua.gob.mx

Datos de Unidad de Evaluación
(Responsable de la elaboración de la Ficha)

Nombre: Javier Warman Diamant
Teléfono: 54900958
Correo electrónico: javier.warman@semarnat.gob.mx

Datos de Contacto CONEVAL
(Coordinación de las Fichas de Monitoreo y Evaluación)

Thania de la Garza Navarrete tgarza@coneval.org.mx 54817245
Liv Lafontaine Navarro llafontaine@coneval.org.mx 54817239
Erika Ávila Mérida eavila@coneval.org.mx 54817289