

Descripción del Programa

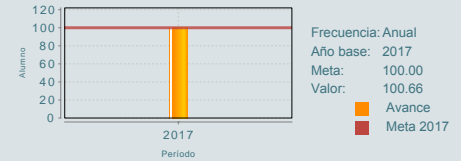
El Programa contribuye al fomento y desarrollo artístico de los mexicanos mediante el otorgamiento de servicios de educación artística, Investigación y documentación sobre las artes, desde el nivel inicial en el sistema no escolarizado y en los niveles de educación media superior y superior en el sistema escolarizado, de acuerdo con el calendario escolar establecido.

Resultados

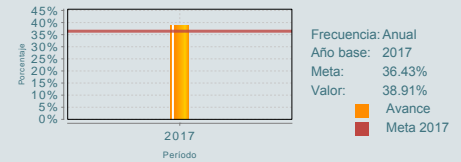
¿Cuáles son los resultados del programa y cómo los mide?

Este programa no tuvo Evaluaciones Externas Este programa no tuvo Evaluaciones Externas
Indicador.- Porcentaje de alumnos atendidos: Programado 9,715 Alcanzado 9,779. Cumplimiento %100.66. Indicador.- Porcentaje de aspirante aceptado: Programado 3,165, Alcanzado, 3,380, Cumplimiento %106.79.. Indicador.- Porcentaje de proyectos de investigación aprobados: Programado 25; Alcanzado 22; Cumplimiento %88. Indicador.- Porcentaje de maestros capacitados y/o actualizados.- Programado 900; Alcanzado 1,393 Cumplimiento %154.78. Indicador.- Promedio de productos de divulgación asociados a la investigación artística: Programado 1075, Alcanzado 1,126 Cumplimiento %104.74. Indicador.- Porcentaje de cursos de capacitación y/o actualización impartidos: Programado 60, Alcanzado 83, Cumplimiento %138.33 (DIN17)

Porcentaje de alumnos atendidos



Porcentaje de aspirante aceptado



01

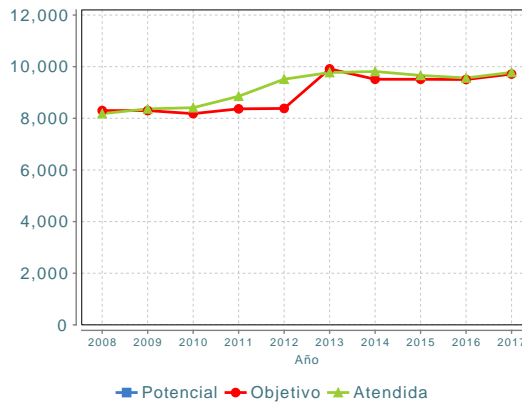
Cobertura

Definición de Población Objetivo:

Personas a partir de los ocho años de edad interesadas en realizar estudios de formación artística en artes plásticas, danza, música, teatro e interdisciplina. Aspirantes que llevan a cabo un registro electrónico en los tiempos señalados por la Convocatoria de Admisión y que, una vez cumplidos los requisitos, obtienen un número de registro para acudir a la escuela de su elección y presentar los documentos probatorios de

Cobertura	
Entidades atendidas	ND
Municipios atendidos	ND
Localidades	ND
Hombres atendidos	ND
Mujeres atendidas	ND
Cuantificación de Poblaciones	
Unidad de Medida	Alumno atendido
PA	
Valor 2017	
Población Potencial (PP)	ND
Población Objetivo (PO)	9,715
Población Atendida (PA)	9,779
Población Atendida/ Población Objetivo	100.66 %

Evolución de la Cobertura



Análisis de la Cobertura

Para favorecer a la población atendida el Instituto Nacional de Bellas Artes (INBA) a través de las 29 escuelas ha multiplicado las opciones y las modalidades de formación artística, tanto en la educación formal como no formal en todo el país.

02

Análisis del Sector

Análisis del Sector

Eficiencia terminal en Escuelas de Educación Superior del Subsector Cultura y Artes. El indicador se vincula con la meta 3 del Plan Nacional de Desarrollo, México con Educación de Calidad y objetivo 2 del Programa Especial de Cultura y Arte.

Indicador Sectorial

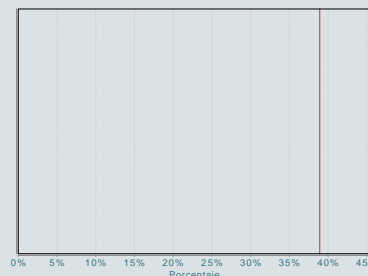
Porcentaje de aspirante aceptado

Unidad de Medida:
Porcentaje

Línea de Base:
2017.00

Año Base:
2017

■ Meta 2017:
38.91%



Presupuesto Ejercido *

Año	Presupuesto del Programa (MDP) (1)	Presupuesto del Ramo (MDP) (2)	% = (1)/(2)
2012	758.14	276,071.41	0.27 %
2013	752.70	279,659.00	0.27 %
2014	760.70	295,590.16	0.26 %
2015	953.34	294,095.32	0.32 %
2016	996.01	283,168.66	0.35 %
2017	938.08	11,222.47	8.36 %

Año de inicio del programa: 2008

* Valores a precios constantes promedio de 2012, actualizados con el Índice Nacional de Precios al Consumidor (INPC) MDP: Millones de Pesos. Fuente: Secretaría de Hacienda y Crédito Público (SHCP)

Fortalezas y/o Oportunidades

1.F En el contexto del fortalecimiento y renovación del vínculo de la cultura con el proceso educativo, especialmente en los niveles de educación básica y media superior el programa ofrece servicios de educación artística, investigación y documentación sobre las artes y ha multiplicado las opciones y las modalidades de formación artística, tanto en la educación formal como no formal en todo el país. A través de nuevos planes de estudio.

Debilidades y/o Amenazas

1.D La principal debilidad consiste en la falta de inmuebles que permitan elevar la capacidad instalada, para la atención de mayor número de alumnos demandantes.

01

Recomendaciones

1.El programa no tuvo Evaluaciones Externas.

02

Acciones que el programa realiza para mejorar derivado de las evaluaciones

Avances en las acciones de mejora comprometidas en años anteriores

Aspectos comprometidos en 2018

El programa no comprometió Aspectos de Mejora en años anteriores al 2018 o éstos ya se encuentran concluidos.

El programa no comprometió Aspectos de Mejora en el 2018

03

Avances del programa en el ejercicio fiscal actual (2018)

1.En 2017 se revisó la Matriz de Indicadores para Resultados del Ejercicio Fiscal 2018.

Datos de Contacto



Datos de Unidad Administrativa

(Responsable del programa o acción)

Nombre: SERGIO ROMMEL ALFONSO GUZMÁN,

Teléfono: SGEIA 1000 4622

Email: srommel@inba.gob.mx



Datos de Unidad de Evaluación

(Responsable de la elaboración de la Ficha)

Nombre:

Teléfono:

Email:



Datos de Contacto CONEVAL

(Coordinación de las Fichas de Monitoreo y Evaluación)

Thania de la Garza Navarrete tgarza@coneval.org.mx 54817245

Liv Lafontaine Navarro llafontaine@coneval.org.mx 54817239

Rosa Bejarano Arias rmbejarano@coneval.org.mx 54817383