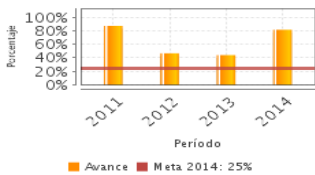


**Descripción del Programa:**

Proporciona a los productores de los subsectores forestal, agrícola y pecuario, proyectos de investigación que generan conocimiento y tecnología que los productores solicitan para mejorar su producción, competitividad y la conservación de los recursos naturales. Adicionalmente, fortalece las capacidades de los productores para un mejor aprovechamiento del medio ambiente a través de eventos de capacitación y difusión.

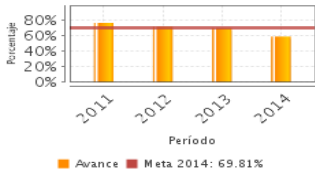
**Resultados**

Tasa de cambio en el ingreso neto de los productores forestales y agropecuarios por el uso de innovaciones tecnológicas



Frecuencia: Anual  
Año base: 2009  
Meta: 25.00 %  
Valor: 81.55 %

Porcentaje de tecnologías adoptadas por los productores y usuarios vinculados con los sectores forestal y agropecuario



Frecuencia: Anual  
Año base: 2009  
Meta: 69.81 %  
Valor: 59.00 %

**¿Cuáles son los resultados del programa y cómo los mide?**

El programa no cuenta con Evaluaciones de impacto. El programa no cuenta con Evaluaciones externas. Los resultados del programa se miden con la Matriz de Indicadores para Resultados, con dos de sus indicadores a nivel de Fin y Propósito.

**Fin:** en 2014, se evaluó el cambio en ingreso neto por unidad productiva de los productores que utilizan tecnologías del INIFAP en comparación con el Ingreso neto de productores que manejan tecnologías tradicionales, los resultados mostraron que los ingresos netos de una muestra de 10 tecnologías del Instituto utilizadas por los productores fueron superiores en 81.55%, lo que representó una diferencia con respecto a la meta programada de 56.55 puntos porcentuales. Con este indicador se ejemplifica el beneficio económico que se obtiene al utilizar tecnologías del INIFAP.

**Propósito:** La meta alcanzada se encuentra por debajo de la meta programada en 10.81 puntos porcentuales, ya que únicamente 94 tecnologías fueron adoptadas, 17 menos que las programadas; esto por razones ajenas al programa, debido a la inseguridad en las zonas rurales del norte y centro del país no fue posible recabar la documentación soporte de la adopción de las tecnologías. El año 2014 alcanza la meta más baja con respecto a los años anteriores.

**Cobertura**

**Definición de Población Objetivo:**

Técnicos forestales y agropecuarios que en el ejercicio libre de su profesión, organizados en despachos, empleados de empresas de servicios y/o de gobierno, reciben información tecnológica validada por el INIFAP y la utilizan y/o divulgan y transfieren a los productores y usuarios del sector.

**Cobertura**

Entidades atendidas	32
Municipios atendidos	519
Localidades atendidas	ND
Hombres atendidos	NA
Mujeres atendidas	NA

**Cuantificación de Poblaciones**

Unidad de Medida PA	Valor 2014
Individuo / Persona	
Población Potencial (PP)	ND
Población Objetivo (PO)	ND
Población Atendida (PA)	74,505
Población Atendida/ Población Objetivo	ND

**Evolución de la Cobertura**



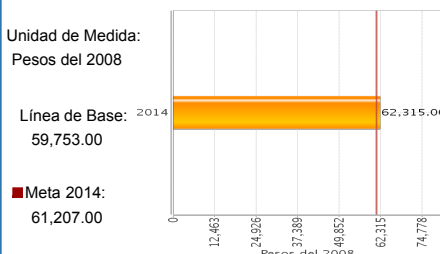
**Análisis de la Cobertura**

Por la naturaleza del programa no es posible cuantificar a la Población Potencial y Objetivo.

El Programa está presente en los 32 estados de la República Mexicana. En 2014 los productores que adoptaron tecnologías pertenecen a 519 municipios distribuidos en las 32 entidades federativas, la Población Atendida fue de 74,505 usuarios de los sectores forestal y agropecuario que utilizaron las herramientas tecnológicas del INIFAP. La Población Atendida muestra una pendiente descendente a partir del 2012 hasta el 2014, por lo que adopción de tecnologías no se está dando de la forma programada.

**Análisis del Sector**

**Productividad laboral en el sector agropecuario y pesquero**



**Presupuesto Ejercido \***

Año	Presupuesto del Programa (MDP) (1)	Presupuesto del Ramo (MDP) (2)	% = (1) / (2)
2009	861.81	75,939.82	1.13 %
2010	813.15	77,161.43	1.05 %
2011	885.31	77,633.60	1.14 %
2012	996.40	68,272.78	1.46 %
2013	1,063.42	70,328.98	1.51 %
2014	1,062.76	77,540.79	1.37 %

Año de inicio del Programa: 2008

**Análisis del Sector**

Alineado al PND 2013-2018, con la meta VI. 4. México Próspero, objetivo de la meta nacional 4.10. Construir un sector agropecuario y pesquero productivo que garantice la seguridad alimentaria del país. Y al Programa Sectorial con el objetivo "Impulsar la productividad en el sector agroalimentario mediante inversión en capital físico, humano y tecnológico que garantice la seguridad alimentaria". que se mide con el indicador de productividad laboral del sector, al cual el programa contribuye mediante el logro de sus metas en el nivel de Fin de la MIR.

\* Valores a precios constantes promedio de 2012, actualizados con el Índice Nacional de Precios al Consumidor (INPC) MDP: Millones de Pesos. Fuente: Secretaría de Hacienda y Crédito Público (SHCP)

### Fortalezas y/o Oportunidades

1. El programa cuenta con información sistematizada del cumplimiento de las metas de los indicadores, las causas y efectos de las variaciones de las metas alcanzadas. Información relevante para la toma de decisiones en la planeación del programa. 2. De acuerdo a la naturaleza del programa, que genera tecnologías e información cuyos beneficios se transfieren a todos los productores y usuarios relacionados con el sector forestal y agropecuario el INIFAP ha realizado un esfuerzo por establecer una definición para la población objetivo y atendida así como la cuantificación de la población atendida.

### Debilidades y/o Amenazas

1. 1. Con la información proporcionada por la UR del programa no se encontró evidencia de la problemática específica que se atiende vía el programa. Así mismo tampoco se tiene una cuantificación de la población potencial y objetivo. 2. La meta alcanzada a nivel de Fin rebasa en 326 puntos porcentuales la meta programada del 25%, dado que se desconocen los criterios para el establecimiento de la meta. Se presume que el ejercicio de planeación de la meta no es el adecuado. 3. La vinculación entre las actividades y los componentes no es muy clara, ya que se dificulta establecer que actividad corresponde a que indicador.

### Recomendaciones

1. Aún y cuando el programa contribuye al presupuesto de operación del INIFAP, se recomienda la elaboración del Diagnóstico del programa que justifique su existencia y diseño. 2. Durante el ejercicio de planeación de las metas de los indicadores que integran la MIR, se recomienda el establecimiento de los criterios a considerar así como la metodología utilizada. 3. Se recomienda realizar un re-diseño de la Matriz de Indicadores para Resultados, que muestre claramente la vinculación entre las actividades y los componentes, así como la inclusión de actividades que proporcionen información sobre la operación del programa.

### Acciones que el programa realiza para mejorar derivado de las evaluaciones

Avances en las acciones de mejora comprometidas en años anteriores

Aspectos comprometidos en 2015

*El programa no comprometió Aspectos de Mejora en años anteriores al 2015*

*El programa no comprometió Aspectos de Mejora en el 2015*

### Avances del programa en el ejercicio fiscal actual (2015)

1. El programa E-005 no opero durante el año 2015, debido a que no contó con presupuesto. 2. Para el ejercicio 2016, este programa se fusiona con dos programas E-003, quedando con la clave Pp E-003 y con la siguiente denominación: Desarrollo y Vinculación de la Investigación Científica y Tecnológica con el Sector.

La segunda fusión es con el programa E-006, con clave Pp para el 2016 E-003 y nombre: Generación de Proyectos de Investigación. 3. Derivado de las fusiones para el año 2016, se presentó el 31 de Julio el Diagnóstico de los Programas E-003 y E-006. Documento que será ampliado en su información para la entrega final a Diciembre. La segunda fusión es con el programa E-006, con clave Pp para el 2016 E-003 y nombre: Generación de Proyectos de Investigación.

### Datos de Contacto

**Datos de Unidad Administrativa**

*(Responsable del programa o acción)*

Nombre: Luis Fernando Flores Luis

Teléfono: 38718701

Correo electrónico: flores.luis@inifap.gob.mx

**Datos de Unidad de Evaluación**

*(Responsable de la elaboración de la Ficha)*

Nombre: Verónica Gutiérrez Macías

Teléfono: 38711000

Correo electrónico: veronica.gutierrez@sagarpa.gob.mx

**Datos de Contacto CONEVAL**

*(Coordinación de las Fichas de Monitoreo y Evaluación)*

Thania de la Garza Navarrete tgarza@coneval.gob.mx 54817245

Liv Lafontaine Navarro llafontaine@coneval.gob.mx 54817239

Erika Ávila Mérida eavila@coneval.gob.mx 54817289

ND - No Disponible

NA - No Aplica

Clave presupuestaria E005