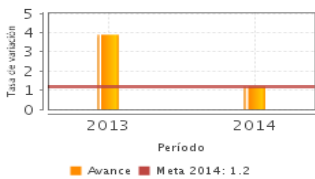


Descripción del Programa:

El Programa Vinculación Productiva busca contribuir a consolidar unidades productivas pesqueras y acuícolas competitivas por medio de dos componentes 1) "Desarrollo de cadena productivas" que impulsa esquemas de integración y fortalecimiento de las cadenas productivas pesqueras y acuícolas y 2) "Desarrollo Tecnológico" que promueve la implementación de modelos tecnológicos de producción acuícola innovadores.

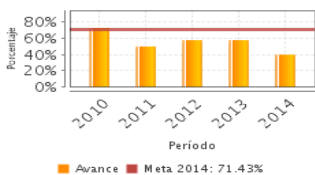
Resultados

Tasa de variación del número de sistemas producto organizados y articulados



Frecuencia: Anual
Año base: 2013
Meta: 1.20
Valor: 1.20

Porcentaje de modelos de desarrollo tecnológico implementados.



Frecuencia: Anual
Año base: 2009
Meta: 71.43 %
Valor: 40.00 %

¿Cuáles son los resultados del programa y cómo los mide?

El programa no cuenta con evaluaciones de impacto debido al presupuesto, diseño y características del programa. Conforme a su objetivo de propósito ha implementado modelos tecnológicos de cultivo y producción de especies de alta demanda. Asimismo, fomentó avances en la certificación de pesca sustentable y favoreció la generación de productos con mayor valor agregado y la certificación de marcas colectivas. Dos de los tres indicadores de propósito y fin presentan resultados positivos en 2014, las tasas de variación alcanzadas en "la producción nacional" y "el número de sistemas producto organizados y articulados", son del orden de 3.95 y 1.2, respectivamente, los cuales son mayores o iguales que su valor esperado, de 1.1 y 1.2. Sin embargo, el tercer indicador "modelos de desarrollo tecnológicos implementados" logró un valor 44% menor a la meta, debido a la dificultad de determinar en un año fiscal el número de modelos tecnológicos que serán implementados. Los indicadores de componente y actividad alcanzaron las metas planeadas, no obstante a fin de contar con mejor información sobre el desempeño se sugiere documentar la definición de las metas. (ICP14,IT14,OTR15)

Cobertura

Definición de Población Objetivo:

Agentes económicos acuícolas y pesqueros organizados en Comités Sistema Producto o dispuestos a invertir en desarrollo tecnológico e innovación.

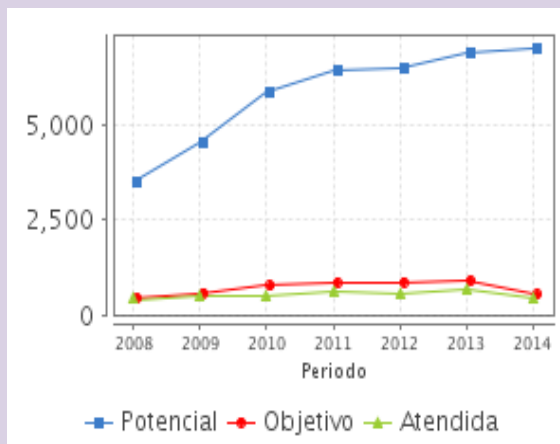
Cobertura

Entidades atendidas	18
Municipios atendidos	40
Localidades atendidas	43
Hombres atendidos	NA
Mujeres atendidas	NA

Cuantificación de Poblaciones

Unidad de Medida PA	Valor 2014
Personas físicas y morales	
Población Potencial (PP)	7,019
Población Objetivo (PO)	541
Población Atendida (PA)	463
Población Atendida/ Población Objetivo	85.58 %

Evolución de la Cobertura

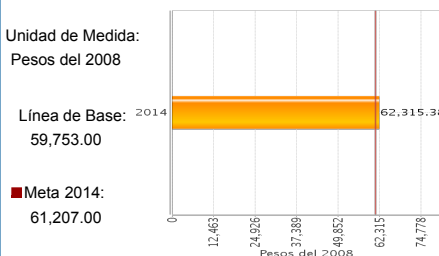


Análisis de la Cobertura

En 2014, los dos componentes del programa, cadenas productivas y desarrollo tecnológico, atendieron 463 y 10 agentes económicos, respectivamente, para cada uno son agentes económicos organizados en Comités Sistema Producto o dispuestos a invertir en desarrollo tecnológico e innovación. Entre los dos componentes cubren un porcentaje alto de cobertura en relación a la población objetivo estimada (86%), pero de alcance menor con respecto a la población que presenta el problema o población potencial (6.6%). Sin embargo, en la evaluación no se dispuso de la metodología utilizada para la estimación y cuantificación de las poblaciones.

Análisis del Sector

Productividad laboral en el sector agropecuario y pesquero



Presupuesto Ejercido *

Año	Presupuesto del Programa (MDP) (1)	Presupuesto del Ramo (MDP) (2)	% = (1)/(2)
2009	72.14	75,939.82	0.09 %
2010	67.04	77,161.43	0.09 %
2011	78.17	77,633.60	0.10 %
2012	62.08	68,272.78	0.09 %
2013	66.70	70,328.98	0.09 %
2014	72.53	77,540.79	0.09 %

Análisis del Sector

El Programa se encuentra alineado al Plan Nacional de Desarrollo (PND) 2013-2018 al objetivo "Construir un sector agropecuario y pesquero productivo que garantice la seguridad alimentaria del país", y a la estrategia "Impulsar la productividad en el sector agroalimentario mediante la inversión en el desarrollo de capital físico, humano y tecnológico". Con el Programa Sectorial de Desarrollo Agropecuario, Pesquero y Alimentario 2013-2018, su objetivo coincide con la estrategia del PND.

Año de inicio del Programa: 2008

* Valores a precios constantes promedio de 2012, actualizados con el Índice Nacional de Precios al Consumidor (INPC) MDP: Millones de Pesos. Fuente: Secretaría de Hacienda y Crédito Público (SHCP)

Fortalezas y/o Oportunidades

1. Se presentan avances en el desarrollo de modelos tecnológicos de cultivo y producción comercial de especies de alta demanda y la identificación de variedades que robustecen las especies cultivadas en México. Asimismo, el componente desarrollo de cadenas productivas fomentó mejoras productivas y organizativas, productos con mayor valor agregado, la conformación de integradoras y comercializadoras y la certificación de marcas colectivas. 2. El componente Desarrollo de Cadenas Productivas cuenta con una secuencia de actividades que incluye planeación participativa, así como la supervisión y evaluación de resultados. 3. En atención a las evaluaciones, el programa cuenta con un árbol de problemas reelaborado, estableció un documento normativo que integra los dos componentes y trabaja en un plan estratégico para articular las estrategias, actividades y metas.

Debilidades y/o Amenazas

1. La cobertura del programa es alta en relación con la población objetivo estimada, pero de bajo alcance con respecto a la población que presenta la necesidad o problema que justifica al programa. 2. Revisar el resumen narrativo de la matriz de marco lógico, la relevancia y claridad de los indicadores, principalmente los de Fin y Propósito, y documentar los criterios y la forma de definición de las metas. 3. Los esfuerzos por identificar la problemática común a los dos componentes pueden resultar en la definición de un objetivo más amplio, que no corresponda al presupuesto y la capacidad operativa del programa. 4. La complementariedad entre los componentes Cadenas Productivas de este programa e Integración Productiva y Comercial Pesquera y Acuícola del programa "Fomento a la Productividad Pesquera y Acuícola, FPPA" requiere fortalecer la coordinación intrainstitucional y la implementación de sinergias operativas.

Recomendaciones

1. Elaborar un diagnóstico del programa que considere la problemática que atiende cada componente y definir un objetivo tomando en cuenta el presupuesto y la capacidad operativa del programa. 2. Revisar el resumen narrativo de la matriz de marco lógico, la relevancia y claridad de los indicadores, principalmente los de Fin y Propósito, y documentar los criterios y la forma de definición de las metas. 3. Documentar la estimación de las poblaciones potencial y objetivo y mejorar sus definiciones con base en el diagnóstico. 4. Revisar la concentración de los recursos en un número limitado de entidades federativas. 5. Fortalecer la coordinación intrainstitucional y la implementación de sinergias operativas con los programas Fomento a la Productividad Pesquera y Acuícola, FPPA e Innovación, Investigación, Desarrollo Tecnológico y Educación, PIDETEC.

Acciones que el programa realiza para mejorar derivado de las evaluaciones

Avances en las acciones de mejora comprometidas en años anteriores

1. El programa ha trabajado en la atención de los aspectos susceptibles de mejora, principalmente para articular sus dos componentes, los documentos realizados representan un avance importante porque señalan aspectos generales comunes a los dos componentes, pero también las especificidades de cada uno haciendo énfasis en su complementariedad. Se reelaboró el árbol de problemas a fin de establecer la problemática común que subyace a los dos componentes. 2. Se elaboró un documento normativo que integra definiciones comunes para los dos componentes. 3. Se presenta un avance de 50% en la elaboración de un Plan estratégico que incorpore las estrategias, actividades y metas de los dos componentes.

Aspectos comprometidos en 2015

1. Elaborar un diagnóstico del programa sobre la problemática que enfrentan los Comités Sistema Producto y las necesidades de desarrollo tecnológico y transferencia de tecnología. 2. Definir y cuantificar la población objetivo susceptible de ser beneficiada con transferencia de tecnología. 3. Medición del grado de satisfacción de la población atendida mediante la aplicación de una encuesta.

Avances del programa en el ejercicio fiscal actual (2015)

1. Se reelaboró el árbol de problemas para incluir la problemática de los dos componentes del programa: Desarrollo Tecnológico y Cadenas Productivas. 2. Se elaboraron nuevos lineamientos que incluyen a los dos componentes del programa. 3. Se redefinió el objetivo de propósito, sin embargo aún presenta áreas de mejora porque la definición vigente expresa dos objetivos.

Datos de Contacto

Datos de Unidad Administrativa

(Responsable del programa o acción)

Nombre: Mario Gilberto Aguilar Sánchez

Teléfono: 016615601

Correo electrónico: mario.aguilar@conapesca.gob.mx

Coordinador de la Evaluación

(Responsable de la elaboración de la Ficha)

Nombre: María Antonieta Gallart Noceti

Teléfono: 54873600

Correo electrónico: mantonieta.gallart@gmail.com

Datos de Contacto CONEVAL

(Coordinación de las Fichas de Monitoreo y Evaluación)

Thania de la Garza Navarrete tgarza@coneval.gob.mx 54817245

Liv Lafontaine Navarro llafontaine@coneval.gob.mx 54817239

Erika Ávila Mérida eavila@coneval.gob.mx 54817289