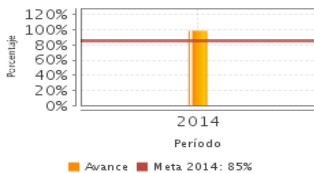


Descripción del Programa:

Tiene como Propósito difundir información agroalimentaria y pesquera para que los productores agropecuarios, pesqueros, acuícolas y agentes económicos que participan en las cadenas agroalimentarias puedan tomar decisiones, y como Fin contribuir a que los productores rurales y pesqueros y los agentes económicos que participan en las cadenas agroalimentarias puedan tomar sus decisiones para mantener o incrementar su inserción en los mercados mediante la generación de información confiable y oportuna. El Programa no entrega subsidios ni apoyos de ninguna especie, es un sistema de información que reúne y brinda información estadística y geoespacial, correspondiente al ámbito agroalimentario y pesquero, que está al alcance de cualquier persona. Opera a través de convenios de colaboración con las entidades federativas que son renovados anualmente.

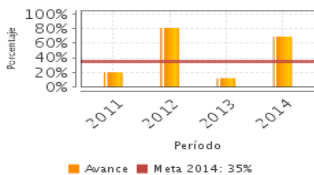
Resultados

Porcentaje de usuarios satisfechos que consultan la información del Sistema Nacional de Información para el Desarrollo Rural Sustentable



Frecuencia: Anual
 Año base: 2010
 Meta: 85.00 %
 Valor: 99.00 %

Tasa de variación de usuarios que consultan la información del Sistema Nacional de Información para el Desarrollo Rural Sustentable en relación al año base



Frecuencia: Anual
 Año base: 2010
 Meta: 35.00 %
 Valor: 68.80 %

¿Cuáles son los resultados del programa y cómo los mide?

El Programa no cuenta con evaluaciones de impacto, valora su intervención mediante la MIR y cuantifica a su Población Atendida con el número de visitas al portal y el grado de satisfacción que presentan los usuarios. Los indicadores seleccionados muestran una evolución positiva respecto de las metas establecidas, en 2014 el porcentaje de usuarios satisfechos que consultaron la información del SNIDRUS fue del 99% superando la meta establecida (85%). Asimismo, se logró superar la meta planteada para 2014 en un 33.8% respecto a los usuarios que consultan la información. En 2014 se atendieron un total de 489 solicitudes obteniendo una meta del 163%. También se cumplió la meta establecida de 78.95% de CADER que recopilan información agropecuaria conforme a los lineamientos del SIAP, lo que representa un avance de 3.95% respecto a 2013. Se logró al 100% la elaboración de las balanzas disponibilidad-consumo de los 13 productos estratégicos, superando el resultado del año 2013 (92.31%). Desde 2011 hasta 2014 se ha cumplido al 100% con la meta de la actualización de los padrones agropecuarios. Se observa un aumento significativo en la elaboración de publicaciones con 410 para 2014 y 100 en 2013. Dado que se observa una evolución ascendente en el logro de las metas, se recomienda analizar la pertinencia de los años base en función de un posible aumento en las mismas. (MIR14)

Cobertura

Definición de Población Objetivo:

ND. El Programa no entrega subsidios ni apoyos, es un sistema que brinda información estadística y geoespacial del ámbito agroalimentario y pesquero, está al alcance de cualquier persona por lo que no cuenta con una PP ni PO definida. Genera información para la toma de decisiones de productores agropecuarios, acuícolas y agentes económicos, se considera pertinente identificarlos como su PP.

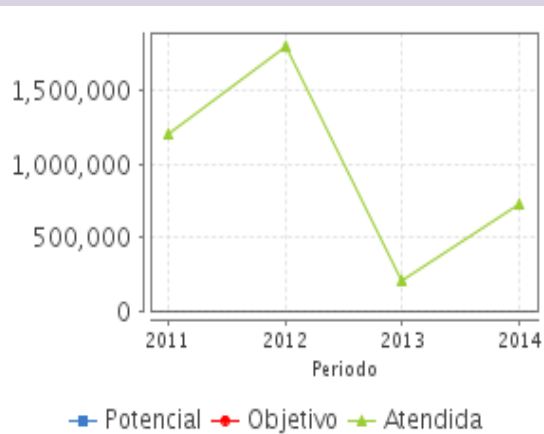
Cobertura

Entidades atendidas	32
Municipios atendidos	ND
Localidades atendidas	ND
Hombres atendidos	ND
Mujeres atendidas	ND

Cuantificación de Poblaciones

Unidad de Medida PA	Valor 2014
Usuarios	
Población Potencial (PP)	ND
Población Objetivo (PO)	ND
Población Atendida (PA)	720,711
Población Atendida/ Población Objetivo	ND

Evolución de la Cobertura

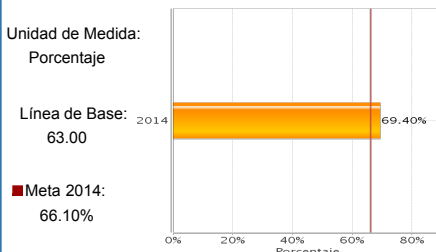


Análisis de la Cobertura

El Programa considera como una aproximación de la PA a los usuarios que ingresan al portal. Se puede observar que de 2011 (1,200,000) a 2012 (1,806,294) se tuvo un incremento del 33.5%. Sin embargo, para el año 2013 el número de usuarios disminuyó a 208,306 lo que representa un -88.4%, en este año se tuvo un cambio en el software de administración de contenidos web (Joomla) a Wordpress con distintos métodos para contabilizar las visitas. En 2014 se tuvo un repunte en la cantidad de usuarios (720,711), lo que muestra un incremento del 71% respecto del año 2013, lo anterior como resultado del rediseño del portal y la publicación de nuevos productos.

Análisis del Sector

Participación de la producción nacional en la oferta total de los principales granos y oleaginosas (maíz, trigo, frijol, arroz, sorgo y soya)



Presupuesto Ejercido *

Año	Presupuesto del Programa (MDP) (1)	Presupuesto del Ramo (MDP) (2)	% = (1)/(2)
2009	NA	75,939.82	ND
2010	ND	77,161.43	ND
2011	253.33	77,633.60	0.33 %
2012	267.45	68,272.78	0.39 %
2013	253.82	70,328.98	0.36 %
2014	279.03	77,540.79	0.36 %

Análisis del Sector

El U017 está alineado al PND en su meta IV. México Próspero, con la estrategia 4.10.1. Se encuentra alineado con el Programa Sectorial en su línea 1.5.10 "Facilitar el acceso a la información oportuna, relevante y actualizada para la toma de decisiones mediante el SNIDRUS". El indicador sectorial mide la participación de la producción nacional en la oferta total de los principales granos y oleaginosas (maíz, trigo, frijol, arroz, sorgo y soya), el cual muestra un avance para 2014 de 69.4%. La meta está planteada a cumplirse en 2018 y es de 75%.

Año de inicio del Programa: 2010

* Valores a precios constantes promedio de 2012, actualizados con el Índice Nacional de Precios al Consumidor (INPC) MDP: Millones de Pesos. Fuente: Secretaría de Hacienda y Crédito Público (SHCP)

Fortalezas y/o Oportunidades

1. El Programa constituye la fuente oficial de información estadística y geográfica del sector agroalimentario y pesquero, integra y difunde datos en la materia que pueden ser consultados por el público en general. 2. Es un instrumento de utilidad tanto para la investigación como para la toma de decisiones por parte de los productores agropecuarios, pesqueros, acuícolas y agentes económicos contribuyendo de manera eficaz al logro del Fin y dando cumplimiento al mandato de la LDRS que lo constituye. 3. Es un instrumento relevante no sólo para los productores y agentes económicos, también para el diseño y ejecución de políticas públicas que incidan en el desarrollo rural sustentable. En este sentido el SNIDRUS atiende requerimientos específicos de integración de información estadística y geoespacial de diferentes instituciones. 4. El U017 tiene cobertura en todo el territorio nacional ya que opera a través de convenios con los estados para la obtención y difusión de la información.

Debilidades y/o Amenazas

1. Las Poblaciones Potencial y Objetivo no están definidas en algún documento oficial. 2. El Programa no cuenta con un mecanismo que permita conocer si la información generada y difundida en el portal es clara, útil, oportuna y accesible para los tomadores de decisiones (productores agropecuarios, pesqueros, acuícolas y agentes económicos). 3. No se cuenta con una metodología para el establecimiento de las metas del Programa.

Recomendaciones

1. Definir en algún documento oficial a la Población Potencial y Objetivo que busca atender. 2. Instrumentar algún mecanismo que permita conocer si la información que utilizan los tomadores de decisiones (productores agropecuarios, pesqueros, acuícolas y agentes económicos) es clara, útil, oportuna y accesible. 3. Revisar y documentar la metodología para la definición de las metas, establecer un año base inmediato o actualizado con el objetivo de que éstas puedan ser más ambiciosas y evitar que sean laxas. 4. Dado que el Programa opera a través de convenios con los estados, se recomienda incluir en la MIR un indicador que de muestra de esos convenios, mida sus aportaciones al SNIDRUS y la coordinación con las entidades.

Acciones que el programa realiza para mejorar derivado de las evaluaciones

Avances en las acciones de mejora comprometidas en años anteriores

1. No se cuenta con información que permita conocer el avance de las acciones de mejora comprometidas para el año 2015.

Aspectos comprometidos en 2015

1. Es necesario realizar la definición de la Población Potencial, Objetivo y Atendida y la cuantificación de esta última, para lograrlo se realizarán reuniones de trabajo y como resultados esperados se determinará la PP, PO y PA, además, se determinará el indicador de PA y sus metas teniendo como fecha de término el 31 de julio del 2015. 2. Elaborar el Plan Estratégico 2015-2018 con información relevante permitiendo una planeación a mediano plazo del Programa y su publicación en el portal del SIAP y como resultado se espera un Plan Estratégico que contenga las líneas estratégicas, objetivos particulares y acciones o proyectos, teniendo como fecha de término el 31 de julio del 2015.

Avances del programa en el ejercicio fiscal actual (2015)

1. El Programa modificó el indicador a nivel Fin de la MIR 2015 tomando en cuenta el indicador sectorial al que está alineado. Para 2015 se solicitó la actualización de la alineación del objetivo a nivel Fin con el programa sectorial dado que en la MIR 2014 se mantenía la alineación con el programa transversal, por lo que actualmente la MIR 2015 tiene su objetivo a nivel Fin alineado con el programa sectorial ligado al indicador "Participación de la producción nacional en la oferta total de los principales granos y oleaginosas (maíz, trigo, frijol, arroz, sorgo y soya). 2. El Programa rediseñó el Propósito, en su definición, indicador y método de cálculo, en la MIR 2015.

Datos de Contacto

Datos de Unidad Administrativa

(Responsable del programa o acción)

Nombre: Patricia Ornelas Ruíz

Teléfono: 38718500

Correo electrónico: patricia.ornelas@siap.gob.mx

Coordinador de la Evaluación

(Responsable de la elaboración de la Ficha)

Nombre: María Antonieta Gallart Noceti

Teléfono: 54873600

Correo electrónico: mantonieta.gallart@gmail.com

Datos de Contacto CONEVAL

(Coordinación de las Fichas de Monitoreo y Evaluación)

Thania de la Garza Navarrete tgarza@coneval.gob.mx 54817245

Liv Lafontaine Navarro llafontaine@coneval.gob.mx 54817239

Erika Ávila Mérida eavila@coneval.gob.mx 54817289