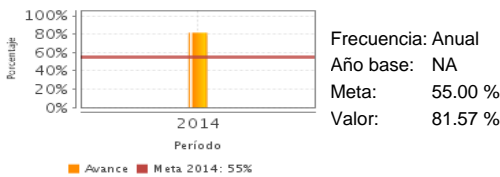


**Descripción del Programa:**

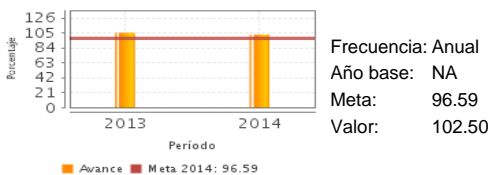
El propósito del programa es proporcionar a la población mexicana protección contra las enfermedades prevenibles por vacunación, principalmente en menores de edad. El programa adquiere vacunas para su aplicación en las campañas permanentes de inmunización y las Semanas Nacionales de Vacunación. Asimismo, promueve la participación social mediante campañas de comunicación educativa sobre vacunación, enfermedades transmisibles y enfermedades prevenibles por vacunación.

**Resultados**

Porcentaje de cobertura de vacunación con esquema completo en menores de un año.



Variación en la tasa de mortalidad por enfermedades respiratorias agudas en los niños y niñas menores de 5 años de edad.



**¿Cuáles son los resultados del programa y cómo los mide?**

El programa cuenta con dos Evaluaciones Específicas del Desempeño 2009-2010 y 2010-2011, así como con una Ficha de Monitoreo 2012-2013 y una Ficha de Monitoreo y Evaluación 2013. El indicador de Fin del programa mide el porcentaje de niños menores de un año de edad que cuentan con esquema de vacunación completo para su edad respecto al total de niños menores de un año de edad, de acuerdo a cifras del Subsistema de Información sobre Nacimientos (SINAC). En 2014, el indicador superó la meta de 55%, y concluyó con un valor de 81.75%, el mayor cambio respecto a las metas lo mostró el numerador del indicador, el cual estaba planeado en 1,214,179 niños con esquema de vacunación completo y concluyó en 1,842,629 menores de un año. El indicador de Propósito del programa mide la variación en la tasa de mortalidad por enfermedades respiratorias agudas en menores de 5 años de edad. En 2014 la meta del indicador fue de 96.59%. Al cierre del año el valor del indicador fue de 102.5%, por la naturaleza descendente del indicador, no se cumplió la meta. (IT14)

**Cobertura**

**Definición de Población Objetivo:**

Menores de 8 años de edad para iniciar y completar esquemas de vacunación de acuerdo a la edad, niñas de 5° grado de primaria, y las de 11 años no escolarizadas, así como la población susceptible de vacunación de 12 años y más.

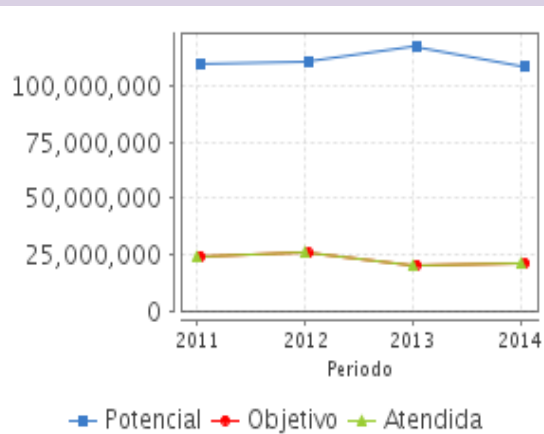
**Cobertura**

Entidades atendidas	32
Municipios atendidos	ND
Localidades atendidas	ND
Hombres atendidos	10,829,342
Mujeres atendidas	10,318,909

**Cuantificación de Poblaciones**

Unidad de Medida PA	Valor 2014
personas	
Población Potencial (PP)	108,649,597
Población Objetivo (PO)	21,151,454
Población Atendida (PA)	21,151,454
Población Atendida/ Población Objetivo	100.00 %

**Evolución de la Cobertura**



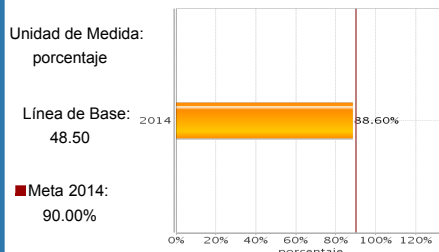
**Análisis de la Cobertura**

La población atendida del programa mostró una reducción de 19% en 2013, pese al aumento en el presupuesto ejercido de 38% en el mismo año. En 2014, el presupuesto ejercido mostró una reducción de 14%, sin embargo, la población atendida mostró un aumento de 3%.

La distribución por sexo de la población atendida del programa en 2014 fue de 49% mujeres y 51% hombres. La cuantificación de la población atendida y la población objetivo es la misma, lo que impide monitorear el desempeño del programa en cuanto a cobertura.

**Análisis del Sector**

Porcentaje de cobertura de vacunación con esquema completo en menores de un año



**Presupuesto Ejercido \***

Año	Presupuesto del Programa (MDP) (1)	Presupuesto del Ramo (MDP) (2)	% = (1)/(2)
2009	1,076.16	90,034.11	1.20 %
2010	972.44	93,410.93	1.04 %
2011	992.62	103,051.00	0.96 %
2012	836.03	109,769.12	0.76 %
2013	1,156.80	114,534.29	1.01 %
2014	997.91	111,900.42	0.89 %

**Análisis del Sector**

El programa se encuentra alineado al Objetivo 1 del Programa Sectorial de Salud 2013-2018 "Consolidar las acciones de protección, promoción de la salud y prevención de enfermedades", en específico a la Estrategia 1.3 "Realizar acciones para reducir la morbilidad y mortalidad por enfermedades transmisibles de importancia epidemiológica o emergentes y reemergentes". En 2014, el presupuesto original mostró una reducción de 21.71%, de esta manera el presupuesto ejercido fue de 78.29%.

Año de inicio del Programa: 1993

\* Valores a precios constantes promedio de 2012, actualizados con el Índice Nacional de Precios al Consumidor (INPC) MDP: Millones de Pesos. Fuente: Secretaría de Hacienda y Crédito Público (SHCP)

**Fortalezas y/o Oportunidades**

1. Fortaleza. El programa atendió recomendaciones derivadas de la Evaluación Específica del Desempeño 2009-2010, mediante la emisión de Aspectos Susceptibles de Mejora. 2. Fortaleza. En 2014, el valor del indicador de Fin cerró el año en 81.75% de cobertura de vacunación con esquema completo en menores de un año, en 2015 la meta del indicador se ajustó a 90%.

**Debilidades y/o Amenazas**

1. Debilidad. En 2014, el indicador de Propósito del programa se calculó con un método diferente al indicado en su fórmula. 2. Debilidad. La población objetivo y la población atendida muestran una misma cuantificación, teóricamente la población objetivo debe plantear una meta de atención. 3. Debilidad. El programa registró un subejercicio presupuestal de 21% en 2014. 4. Amenaza. Existe baja disponibilidad de biológicos internacionalmente, lo que incide en la operación de la intervención.

**Recomendaciones**

1. Revisar el método de cálculo del indicador de Propósito del programa, con el fin de precisar el cambio porcentual en la tasa de mortalidad por enfermedades respiratorias agudas de manera directa. 2. Se retoma la recomendación emitida en la Evaluación Específica del Desempeño 2009-2010 que sugirió revisar la factibilidad de estimar las necesidades de compra de vacunas por persona además del indicador de compra de dosis de vacunas. 3. Se sugiere modificar la cuantificación de la población objetivo para evitar su coincidencia con la población atendida.

**Acciones que el programa realiza para mejorar derivado de las evaluaciones**

**Avances en las acciones de mejora comprometidas en años anteriores**

1. En septiembre de 2011, el programa dio cumplimiento al 100% tres Aspectos Susceptibles de Mejora (ASM), dos de ellos relacionados con la definición de indicadores en todos los niveles de la matriz de indicadores de resultados 2012. En el mismo periodo, atendió un ASM para modificar las definiciones de la población potencial, objetivo y atendida.

**Aspectos comprometidos en 2015**

*El programa no comprometió Aspectos de Mejora en el 2015*

**Avances del programa en el ejercicio fiscal actual (2015)**

1. El programa cuenta con dos Actividades en la matriz de indicadores a las que da seguimiento trimestralmente. Con respecto a la actividad "Adquisición de vacuna de Polio Pentavalente del Ramo 12 por parte del Centro Nacional de Salud para la Infancia y la Adolescencia" el programa incumplió la meta, debido a la disminución internacional en la producción de los biológicos, lo que afectó su disponibilidad y los tiempos de importación. Lo anterior impactó en la adquisición de vacunas para todas las instituciones de salud del país. 2. En cuanto a la actividad "Supervisión del Programa de Vacunación Universal a los Servicios Estatales de Salud", se realizaron tres de cuatro supervisiones programadas, lo anterior debido a la falta de liberación oportuna del presupuesto en 2015.

**Datos de Contacto**

**Datos de Unidad Administrativa**  
*(Responsable del programa o acción)*

Nombre: Ignacio Federico Villaseñor Ruíz  
 Teléfono: 56801208  
 Correo electrónico: ignacio.villasenor@salud.gob.mx

**Datos de Unidad de Evaluación**  
*(Responsable de la elaboración de la Ficha)*

Nombre: Miguel Ángel Cedillo Hernández  
 Teléfono: 5563922300  
 Correo electrónico: miguel.cedillo@salud.gob.mx

**Datos de Contacto CONEVAL**  
*(Coordinación de las Fichas de Monitoreo y Evaluación)*

Thania de la Garza Navarrete tgarza@coneval.gob.mx 54817245  
 Liv Lafontaine Navarro llafontaine@coneval.gob.mx 54817239  
 Erika Ávila Mérida eavila@coneval.gob.mx 54817289