

**Descripción del Programa:**

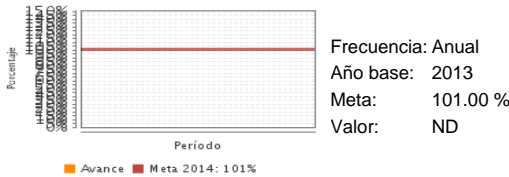
El Programa para el Desarrollo de la Productividad de la Industrias Ligeras (PROIND) tiene como objetivo contribuir al incremento de la productividad de la industria alimentaria, de bebidas, de textil y vestido, de cuero y calzado y del sector farmacéutico, a través del otorgamiento de apoyos a las empresas por única ocasión en un ejercicio fiscal. Los apoyos que se entregan son para maquinaria y equipo, para el cumplimiento de estándares y para estudios sectoriales, el cual éste último se entrega exclusivamente a Organismos empresariales.

**Resultados**

Índice de Productividad Total de los Factores de las Industrias Manufactureras



Índice de productividad total de los factores de las empresas apoyadas



**¿Cuáles son los resultados del programa y cómo los mide?**

El programa no cuenta con evaluaciones de impacto. No se identifican hallazgos del programa directamente relacionados con su Fin o Propósito, es decir con los resultados del programa. Para el 2014 el Programa solamente cuenta con dos indicadores de resultados (uno a nivel de Fin y otro a nivel de Propósito dentro de la MIR). Ambos indicadores no presentan avance al cierre de 2014, por lo que no se puede establecer el resultado del Programa para este ejercicio fiscal. Asimismo, debido a que el Programa se reorientó en 2014 atendiendo a nuevos objetivos, estos indicadores no existían en 2013, por lo que no es posible observar la evolución de los mismos en años anteriores. Para los indicadores de Fin y Propósito, el programa señala que la afectación al indicador para 2014 ocurrirá con posterioridad al 30 de noviembre de 2015, fecha en que los beneficiarios presentarán un dictamen auditado que demuestre el impacto del beneficio por los recursos otorgados con el PROIND 2014.

**Cobertura**

**Definición de Población Objetivo:**

La población objetivo se define como la población que se caracteriza por demostrar interés en mejorar la productividad de empresa o su rama industrial, perteneciendo a los sectores anteriormente mencionados y entre cuyas actividades declaradas ante el SAT se encuentran algunas de las actividades económicas previstas en 56 clases del Sistema de Clasificación Industrial de América del Norte (SCIAN).

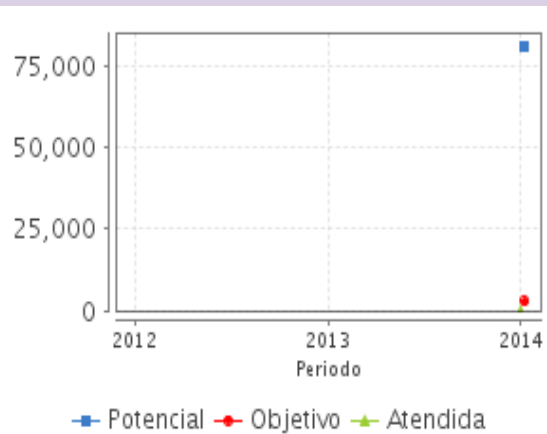
**Cobertura**

Entidades atendidas	11
Municipios atendidos	22
Localidades atendidas	25
Hombres atendidos	1
Mujeres atendidas	1

**Cuantificación de Poblaciones**

Unidad de Medida PA	Valor 2014
Unidades económicas	
Población Potencial (PP)	81,404
Población Objetivo (PO)	2,794
Población Atendida (PA)	41
Población Atendida/ Población Objetivo	1.47 %

**Evolución de la Cobertura**




**Análisis de la Cobertura**

El PROIND en su nueva reorientación inició su operación en 2014, por lo que no se cuenta con información sobre población potencial, objetivo o atendida en años anteriores que sea compatible con las nuevas definiciones. La población atendida en 2014 fue el 1.46% de la población objetivo, en tanto que la población objetivo fue el 3.43% de la población potencial. En 2014 el Programa solamente pudo ejercer aproximadamente una quinta parte de su presupuesto original debido a que por la reorientación del Programa su operación inició en el mes de octubre.

**Análisis del Sector**

Índice de Productividad Total de los Factores de las Industrias Manufactureras



**Presupuesto Ejercido \***

Año	Presupuesto Ejercido *		%
	Presupuesto del Programa (MDP) (1)	Presupuesto del Ramo (MDP) (2)	
2009	2,163.19	20,506.23	10.55 %
2010	158.95	16,907.66	0.94 %
2011	353.70	18,469.29	1.92 %
2012	433.63	19,842.61	2.19 %
2013	414.28	18,811.36	2.20 %
2014	49.13	19,537.71	0.25 %

Año de inicio del Programa: 2008

**Análisis del Sector**

El PROIND se encuentra alineado al Objetivo 1 "Desarrollar una política de fomento industrial y de innovación que promueva un crecimiento económico equilibrado por sectores, regiones y empresas" del Programa de Desarrollo Innovador 2013-2018. El PROIND apoya a empresas de industrias ligeras para aumentar su productividad, por lo que incide en el indicador sectorial que mide la productividad de las industrias manufactureras. El presupuesto del Programa con respecto al Ramo en 2014 fue poco significativo (0.25%).

\* Valores a precios constantes promedio de 2012, actualizados con el Índice Nacional de Precios al Consumidor (INPC)  
 MDP: Millones de Pesos. Fuente: Secretaría de Hacienda y Crédito Público (SHCP)

### Fortalezas y/o Oportunidades

1. La reorientación del Programa en 2014 le ha permitido alinearse al Plan Nacional de Desarrollo 2013 – 2018 y al Programa de Desarrollo Innovador 2013 – 2018 (PRODEINN), en sus objetivos de elevar la productividad de la industria nacional, lo que es una fortaleza del mismo, dado que anteriormente el Programa tenía como objetivo estabilizar los precios de la industria del nixtamal, lo cual no es un objetivo de política sectorial o nacional. 2. Durante el año 2014, el Programa cuenta con un diagnóstico que le ha permitido establecer el problema que busca resolver y el tipo de apoyos que se requiere para elevar la productividad de la industria de manufacturas ligeras, lo cual es una fortaleza.

### Debilidades y/o Amenazas

1. En el año 2014, el 71.8% del presupuesto ejercido se concentró solamente en cuatro entidades (Aguascalientes, Baja California, Distrito Federal y Guanajuato), lo cual se considera una debilidad del Programa dado que las industrias ligeras se encuentran distribuidas en todas las entidades federativas.

### Recomendaciones

1. El PROIND tiene como reto identificar cuántas empresas requieren incrementar su productividad y priorizar qué tipo de apoyo contribuirá en mayor medida al incremento de la productividad de las Industrias Ligeras. 2. Durante el año 2014, el Programa avanzó en la elaboración de un documento metodológico para definir y cuantificar a la población potencial y objetivo, sin embargo, aún tiene el reto de precisar cuáles son las empresas que presentan el problema de baja productividad, a fin de conformar su población potencial. 3. Durante 2014 se otorgaron 41 apoyos, y el 75% de ellos se concentraron en cuatro entidades federativas: Aguascalientes, Baja California, Distrito Federal y Guanajuato, por lo que se recomienda definir una estrategia de cobertura que promueva un desarrollo regional equilibrado y evite que la distribución de los apoyos se concentre en pocas ciudades.

### Acciones que el programa realiza para mejorar derivado de las evaluaciones

#### Avances en las acciones de mejora comprometidas en años anteriores

1. Definir en los Lineamientos de Operación del programa, de manera clara y congruente, las poblaciones potencial y objetivo, considerando la misma unidad de medida (Avance 100%). 2. Incluir en los Lineamientos de Operación del programa criterios claros en la selección del sector a apoyar (Avance 100%). 3. Precisar y acotar los objetivos general y específicos del programa en sus Lineamientos de Operación, haciéndolos consistentes con sus poblaciones potencial y objetivo y la Matriz de Indicadores para Resultados (Avance 100%). 4. Replantear el resumen narrativo de la MIR a nivel de Fin y Propósito, así como los indicadores de resultados, con base en criterios establecidos por el CONEVAL (Avance 100%). 5. Realizar un diagnóstico que identifique claramente el problema (Avance 85%).

#### Aspectos comprometidos en 2015

1. Elaborar una metodología para cuantificar a las poblaciones potencial y objetivo. 2. Incorporar en la definición de la población potencial el problema o necesidad que enfrentan las empresas de los sectores a apoyar.

### Avances del programa en el ejercicio fiscal actual (2015)

1. El Programa en 2014 y 2015 identifica claramente el problema que busca atender, el cual enfatiza la necesidad de aumentar la productividad de las industrias ligeras, por lo que el principal cambio a la MIR 2015 con respecto a la MIR 2014 es la precisión en la redacción del Propósito, el cual estaba redactado en 2014 como "Industrias ligeras presentan mayor productividad debido a los apoyos recibidos" y para 2015 se redactó como "Industrias ligeras incrementan su productividad en los sectores de alimentos, bebidas, textil, vestido, curtido, calzado y químico". 2. Al cierre del primer trimestre del año 2015, el Programa ejerció recursos por 52.9 millones de pesos para cubrir el pasivo circulante del ejercicio 2014, resultando un monto de recursos disponibles por 202.7 millones de pesos, mismos que se ejercerán una vez que entre en operación el PROIND, previa publicación en el DOF de los Lineamientos del PROIND para el ejercicio fiscal 2015, y sus convocatorias respectivas en la página de la Secretaría de Economía. 3. Los Lineamientos del Programa para el Desarrollo de la Productividad de las Industrias Ligeras fueron aprobados en octubre de 2014, por lo cual aún no se presentan modificaciones en estos Lineamientos para 2015 al cierre del primer trimestre de este año.

### Datos de Contacto

#### Datos de Unidad Administrativa

#### (Responsable del programa o acción)

Nombre: Héctor Rodrigo Hernández Rodríguez

Teléfono: 5226111

Correo electrónico: hector.hernandezr@economia.gob.mx

#### Coordinador de la Evaluación

#### (Responsable de la elaboración de la Ficha)

Nombre: Vicente de Jesús Cell Reyes

Teléfono: 55-23-27-24-37

Correo electrónico: vicentecell@yahoo.com.mx

#### Datos de Contacto CONEVAL

#### (Coordinación de las Fichas de Monitoreo y Evaluación)

Thania de la Garza Navarrete tgarza@coneval.gob.mx 54817245

Liv Lafontaine Navarro llafontaine@coneval.gob.mx 54817239

Erika Ávila Mérida eavila@coneval.gob.mx 54817289