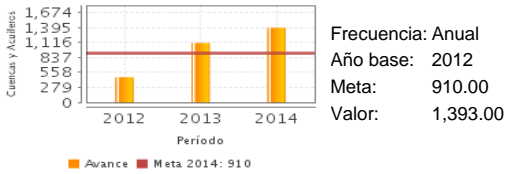


**Descripción del Programa:**

A través de este programa, se pretende atender las necesidades básicas de generación, gestión y difusión de información que deriva del registro sistemático de las variables del ciclo hidrológico; esta información tiene especial impacto en la administración y regulación del uso de los recursos hídricos, el diseño de infraestructura y de sustento a los procesos de planeación de corto, mediano y largo plazo, a fin de mejorar la eficiencia, implementar opciones para reducir la demanda, y redistribuir el agua de formas más equitativas entre los usuarios

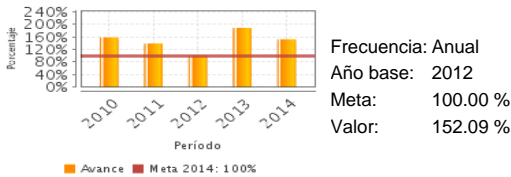
**Resultados**

Cuencas y Acuíferos incluidos en acuerdos y decretos propuestos para su publicación en el año.



Frecuencia: Anual  
 Año base: 2012  
 Meta: 910.00  
 Valor: 1,393.00

Porcentaje acumulado de acuíferos y cuencas con disponibilidad actualizada



Frecuencia: Anual  
 Año base: 2012  
 Meta: 100.00 %  
 Valor: 152.09 %

**¿Cuáles son los resultados del programa y cómo los mide?**

No se ha realizado evaluaciones de impacto al programa. Con base en la evaluación de diseño de 2013, se mejoró el diseño del fin y del propósito a fin de identificar y caracterizar el problema a atender para mejorar la alineación horizontal y vertical. Con la generación, gestión y difusión de la disponibilidad de cuencas y acuíferos actualizada cada año, es posible contar con datos sistemáticos de las variables del ciclo hidrológico; con lo que se puede mejorar la gestión y manejo de los recursos hídricos, se apoya el diseño de infraestructura de captación, almacenamiento, tratamiento y distribución para los distintos usos y se generan entre otros productos mapas de riesgo de prevención de desastres en áreas productivas y centros de población cercanas a cuerpos de agua. (EDS11,OTR13)

**Cobertura**

**Definición de Población Objetivo:**

El programa tiene como "área de enfoque", las cuencas y acuíferos del país, el universo total (área de enfoque potencial, objetivo y atendida), son 731 cuencas y 653 acuíferos.

**Cobertura**

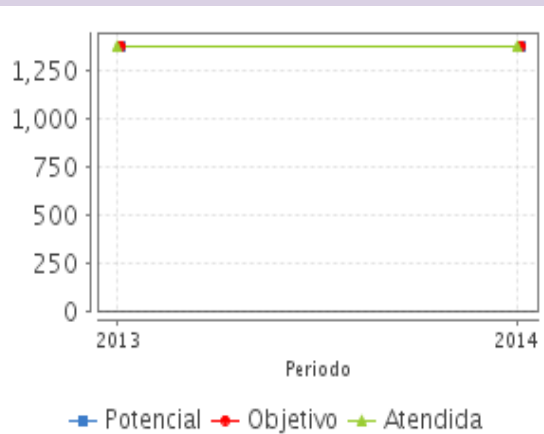
Entidades atendidas	ND
Municipios atendidos	ND
Localidades atendidas	ND
Hombres atendidos	ND
Mujeres atendidas	ND

**Cuantificación de Poblaciones**

Unidad de Medida PA Valor 2014

Población Potencial (PP)	1,384
Población Objetivo (PO)	1,384
Población Atendida (PA)	1,384
Población Atendida/ Población Objetivo	100.00 %

**Evolución de la Cobertura**

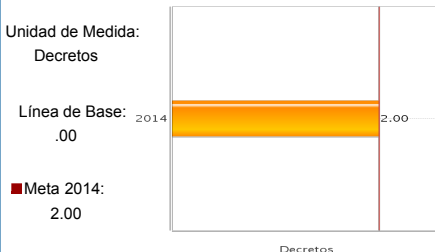


**Análisis de la Cobertura**

Conforme a lo establecido en la Ley de Aguas Nacionales la atención a la disponibilidad en cuencas y acuíferos es un compromiso de atención para orientar la administración y uso sustentable del recurso, los valores incrementales reflejan una mayor cobertura de la gestión y difusión de la información del agua disponible en México.

**Análisis del Sector**

Decretos de reserva de agua para uso ambiental formulados



**Presupuesto Ejercido \***

Año	Presupuesto Ejercido *		
	Presupuesto del Programa (MDP) (1)	Presupuesto del Ramo (MDP) (2)	% = (1)/(2) (3)
2009	1,390.80	50,295.99	2.77 %
2010	369.44	52,407.35	0.70 %
2011	288.28	54,477.76	0.53 %
2012	230.01	56,689.42	0.41 %
2013	294.24	54,416.91	0.54 %
2014	364.09	58,670.43	0.62 %

**Análisis del Sector**

El programa está alineado al Objetivo 3: Fortalecer el manejo integral y sustentable del recurso hídrico, garantizando su acceso seguro a la población y los ecosistemas del PROMARNAT 2013-2018

Año de inicio del Programa: 2008

\* Valores a precios constantes promedio de 2012, actualizados con el Índice Nacional de Precios al Consumidor (INPC) MDP: Millones de Pesos. Fuente: Secretaría de Hacienda y Crédito Público (SHCP)

**Fortalezas y/o Oportunidades**

1. El programa es de alta importancia estratégica, al aportar datos e información técnica confiable que sustente la definición de políticas públicas adecuadas en materia de agua, que contribuye a la gestión integral y sustentable del recurso. 2. En todo el sector hidráulico se tiene en alto valor y reconocimiento el aporte de los datos e información que genera el programa, sirve de sustento para muchas obras y acciones, incluyendo la generación de instrumentos normativos y regulatorios vinculados al agua. 3. Dadas las características del programa, se pueden coordinar y complementar acciones con otros programas para potenciar los resultados e impacto, de tal manera que, en forma conjunta, contribuyan a un manejo integrado del conocimiento sobre las variables del ciclo hidrológico.

**Debilidades y/o Amenazas**

1. Se destaca la necesidad de actualizar los manuales de procedimientos y la normatividad interna de los procesos del programa E006, que facilite una mayor coordinación y complementariedad entre cada una de las áreas que participan en los procesos. 2. No se ha tenido consistencia en las gestiones para asegurar una mayor asignación de recursos.

**Recomendaciones**

1. Se requiere una intervención para asignar mayor gasto hacia los aspectos prioritarios de la medición, gestión, sistematización y difusión de resultados de las variables del ciclo hidrológico. 2. Actualizar los manuales de procedimientos y la normatividad interna de los procesos del programa E006.

**Acciones que el programa realiza para mejorar derivado de las evaluaciones**

Avances en las acciones de mejora comprometidas en años anteriores

Aspectos comprometidos en 2015

1. "Asignar mayores recursos de acuerdo a las prioridades estratégicas del programa.

**Avances del programa en el ejercicio fiscal actual (2015)**

1. Con la información del REPDA al 31 de marzo de 2015, se actualizó la disponibilidad media anual de los 653 acuíferos del país. Respecto a los 333 acuíferos en los que fue suspendido provisionalmente el libre alumbramiento en el año 2013, al 15 de junio del presente se tienen: 313 Estudios Técnicos Justificativos (ETJ), realizados y 20 en elaboración.

**Datos de Contacto**

*Datos de Unidad Administrativa  
(Responsable del programa o acción)*

Nombre: Jose S Perez Uscanga  
Teléfono: 51744400  
Correo electrónico: jose.perezu@conagua.gob.mx

*Datos de Unidad de Evaluación  
(Responsable de la elaboración de la Ficha)*

*Datos de Contacto CONEVAL  
(Coordinación de las Fichas de Monitoreo y Evaluación)*

Thania de la Garza Navarrete tgarza@coneval.gob.mx 54817245  
Liv Lafontaine Navarro llafontaine@coneval.gob.mx 54817239  
Erika Ávila Mérida eavila@coneval.gob.mx 54817289