

Semáforo Económico: pobreza laboral

Valeria Moy

12 de abril de 2018

México, ¿cómo vamos?

México, ¿cómo vamos? es una organización sin fines de lucro que busca comunicar de forma clara, sencilla y útil conceptos económicos que sirvan como herramienta para realizar un análisis informado sobre la situación económica del país y los estados.

A través de sus **Semáforos Económicos**, *México, ¿cómo vamos?* le da seguimiento a variables que afectan el crecimiento económico y establece indicadores con metas que deben ser alcanzadas para incrementar el crecimiento y desarrollo de México.



La pobreza laboral

- La **pobreza laboral** es uno de los indicadores a los que MCV le da seguimiento a nivel nacional en su Semáforo Económico.
- Definimos pobreza laboral como la proporción de la población que no puede adquirir la **canasta alimentaria** con el ingreso proveniente del trabajo de su hogar.
- Se utiliza el programa de cálculo del **Índice de tendencia laboral de la pobreza (ITLP)** elaborado por Coneval.

Pobreza laboral

41% de la población no puede adquirir la canasta alimentaria con el ingreso laboral de su hogar.

La canasta urbana contiene 37 bienes específicos, entre ellos:



2 cucharadas de yogurt



1/2 huevo



1/5 pierna de pollo



1/4 de plátano



1 rebanada de pan blanco



3/4 de galleta dulce



1/7 de naranja



1/5 de litro de leche



5 tortillas de maíz



1/2 rebanada de jamón



1/2 rebanada de queso fresco



Casi media lata de refresco de cola 355ml




Semáforo Económico Nacional

Pobreza laboral


Meta de MCV

- Disminuir la pobreza laboral al 20.5% de la población

Colores del semáforo



Pobreza laboral mayor a 36%



Pobreza laboral menor o igual a 36%, pero mayor a 20.5%

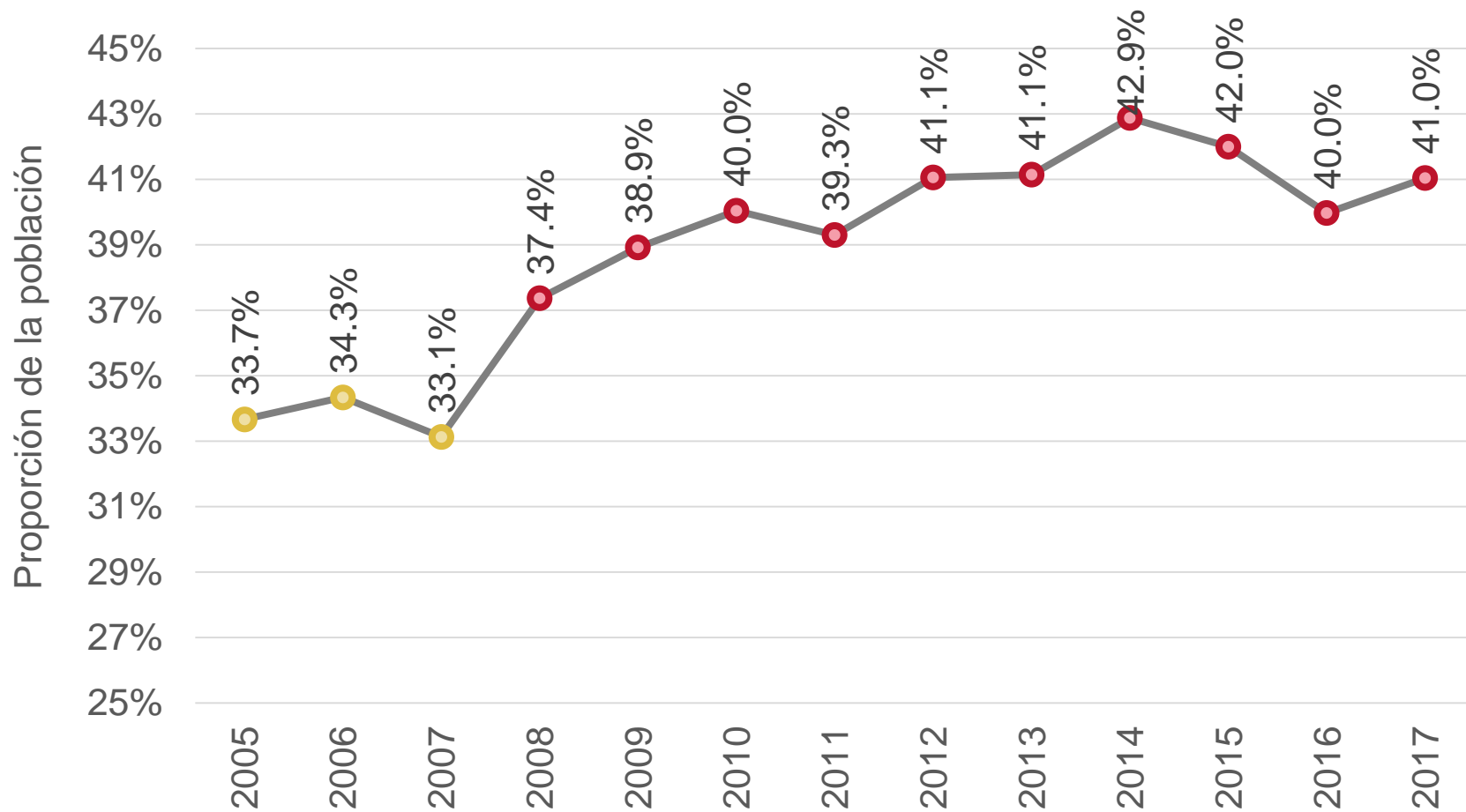


Pobreza laboral menor o igual a 20.5%



Semáforo Económico Nacional

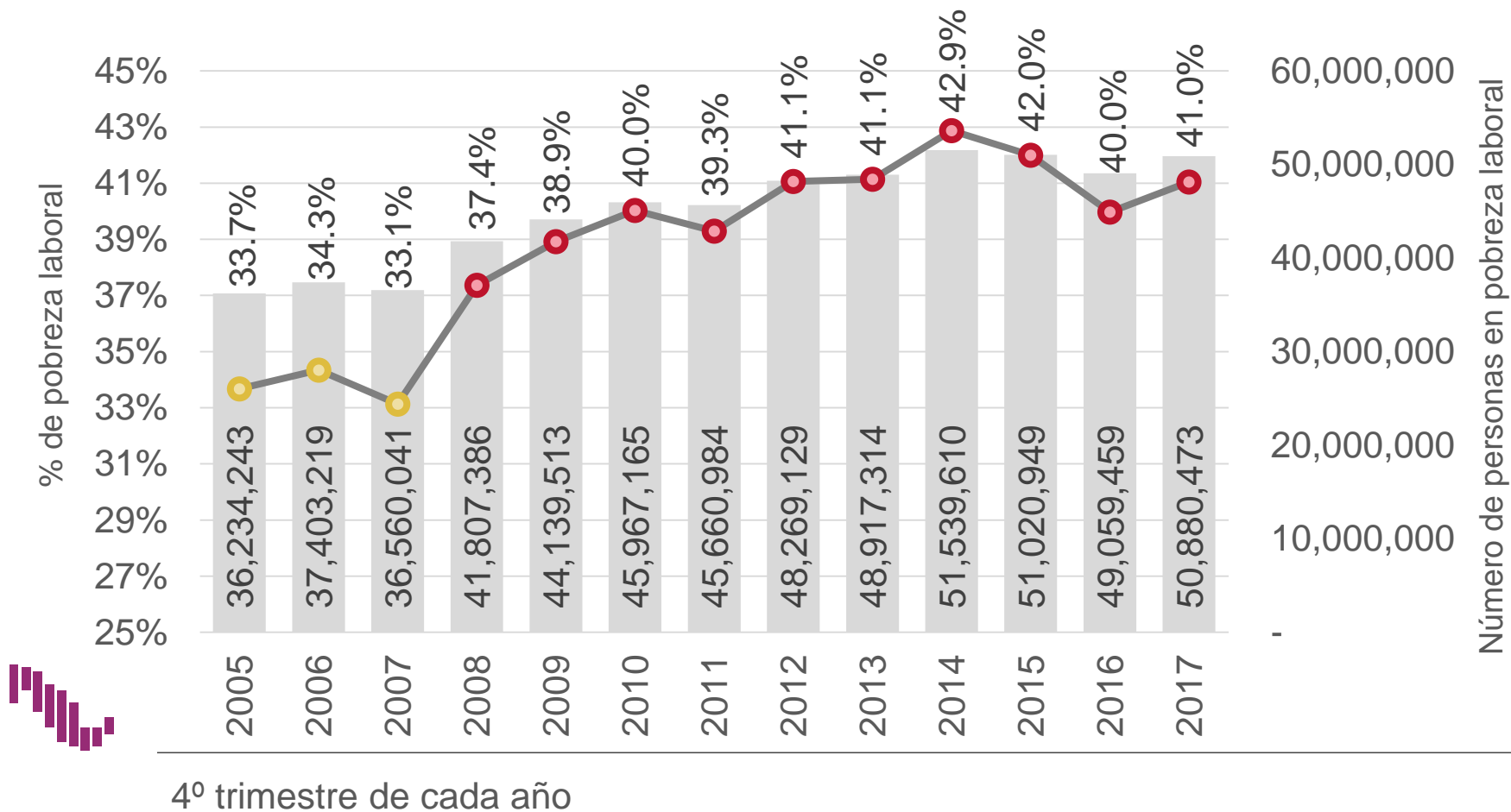
Pobreza laboral en el tiempo



Semáforo Económico Nacional

Pobreza laboral en el tiempo

Aunque como organización monitoreamos la proporción de la población en pobreza laboral, también resulta interesante el análisis en términos del **número de personas en pobreza laboral**.




Semáforo Económico Estatal

Pobreza laboral


Meta de MCV

- Inferior a la pobreza laboral promedio nacional

Colores del semáforo



Pobreza laboral mayor a la cifra nacional



Pobreza laboral menor a la cifra nacional, pero se incrementó más que la nacional

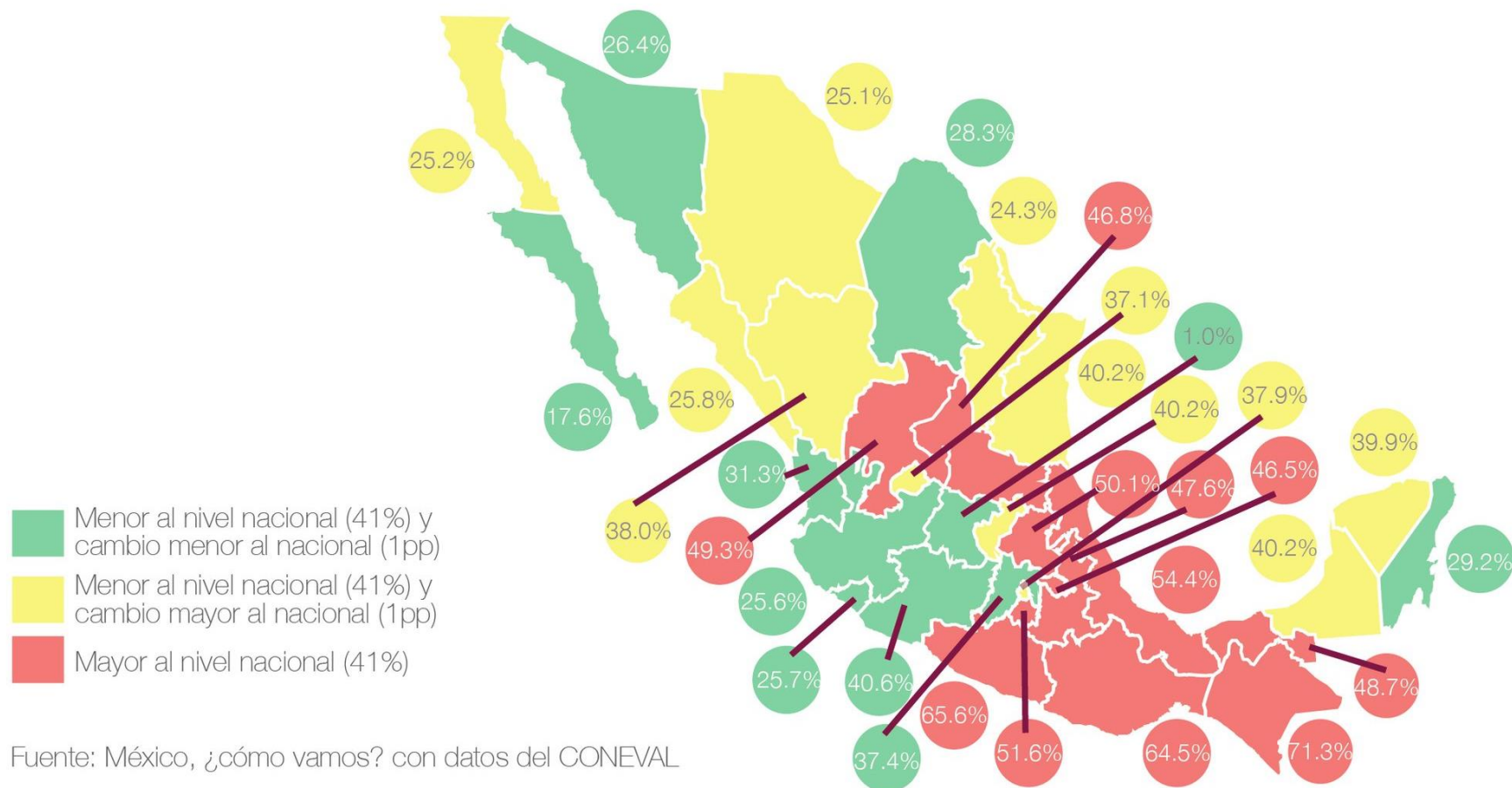


Pobreza laboral menor a la cifra nacional, y se incrementó menos que la nacional






Semáforo Económico Estatal

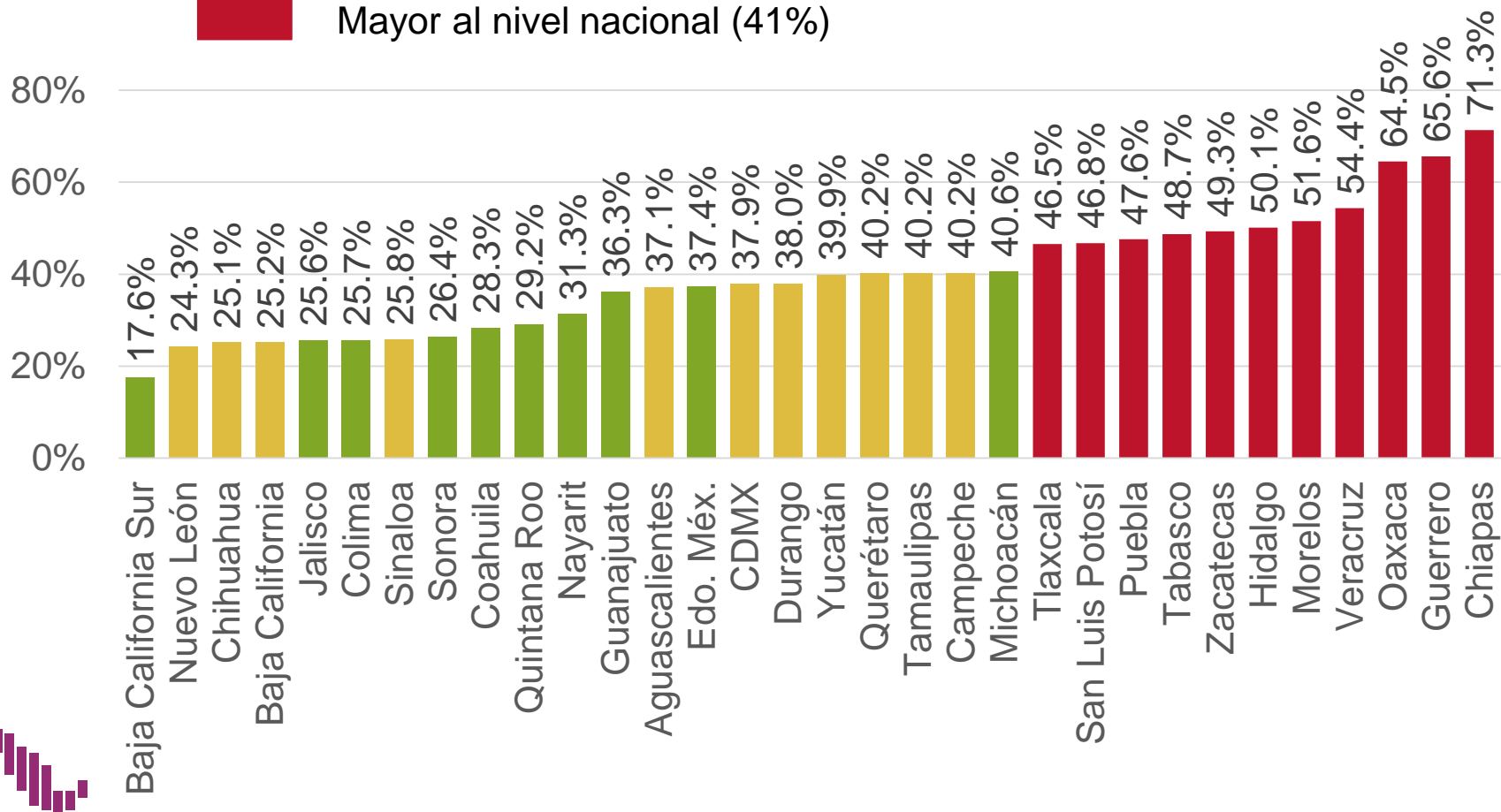
Pobreza laboral (4º trimestre de 2017)



Semáforo Económico Estatal

Pobreza laboral (4º trimestre de 2017)

-  Menor al nivel nacional (41%) y cambio menor al nacional (1 pp)
-  Menor al nivel nacional (41%) y cambio mayor al nacional (1 pp)
-  Mayor al nivel nacional (41%)





MÉXICO
¿cómo vamos?

Gracias

Valeria Moy

12 de abril de 2018