



Presentación del libro

“La pobreza en la población indígena de México, 2012”

7 de agosto de 2014

www.coneval.gob.mx

ANTECEDENTES

Dimensiones de la pobreza (LGDS, artículo 36)

Ingreso



Rezago
educativo



Acceso a
servicios
de salud



Acceso a
seguridad
social



Acceso a
alimentación



Calidad y
espacios
de la
vivienda



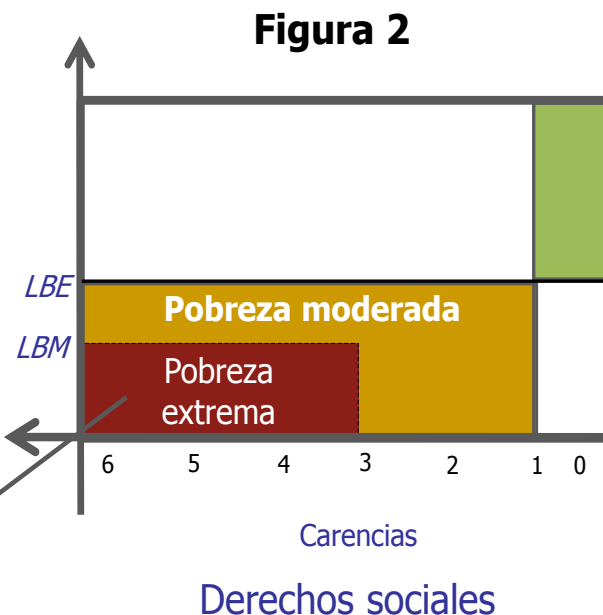
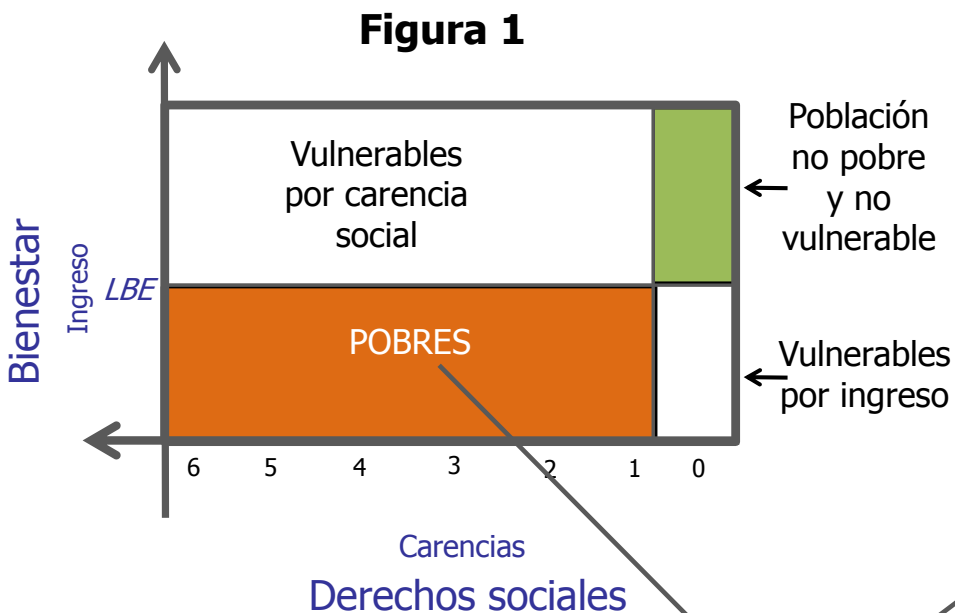
Acceso a
servicios
básicos en
la vivienda



Grado
de
cohesión
social



METODOLOGÍA DE MEDICIÓN DE LA POBREZA



Se considera pobre extremo a quien cuente con **ingresos insuficientes** para la satisfacción de necesidades alimentarias y tenga **al menos tres carencias sociales**

esos
dades
enos

MEDICIÓN MULTIDIMENSIONAL PROPIEDADES

1

Desagregación
de las
dimensiones

2

Desagregación
por grupos de
población

3

Comparabilidad
en el tiempo

Agenda permanente de investigación

¿POR QUÉ ANALIZAR A LA POBLACIÓN INDÍGENA?

La población indígena ha presentado históricamente situaciones acentuadas de pobreza y vulnerabilidad.

CONEVAL impulsó la inclusión de preguntas sobre población indígena en MCS-ENIGH 2008 y 2010. En adelante, el MCS y la ENIGH consideran esta información.

En 2008 y 2010 CONEVAL reportó estimaciones para población hablante de lengua indígena.

Existen otros criterios relevantes de la pertenencia étnica que no habían sido incluidos en la estimación (*autoadscripción, hogares indígenas*).

¿POR QUÉ ANALIZAR A LA POBLACIÓN INDÍGENA?

¿QUÉ PASÓ ENTRE 2000
Y 2010? (CRECIMIENTO)

¿QUIÉNES SON?

¿SU PERFIL DE
POBREZA ES EL
MISMO?

¿REQUIEREN LA
MISMA ATENCIÓN?

LA DEFINICIÓN DE LA
POBLACIÓN OBJETIVO
ES ESENCIAL PARA EL
DISEÑO, OPERACIÓN Y
EVALUACIÓN DE LAS
POLÍTICAS PÚBLICAS DE
DESARROLLO SOCIAL.



PUBLICACIÓN 2014

OBJETIVOS:

- Caracterizar a la población indígena en términos de sus atributos sociodemográficos y su situación de pobreza.
- Proponer una definición comprensiva de población indígena que incluya a la mayor cantidad de personas con perfiles similares de pobreza y vulnerabilidad.

FUENTES:

- Censo de Población y Vivienda 2010
- Módulo de Condiciones Socioeconómicas de la Encuesta Nacional de Ingreso y Gasto de los Hogares 2010 y 2012.

GRUPOS DE ESTUDIO

**Población
hablante
de lengua
indígena**

Población
que declara
hablar
alguna
lengua
indígena.

**Población
en hogares
indígenas**

Población
que vive en
hogares
donde el
jefe/a,
cónyuge o
ascendientes
hablan
lengua
indígena.

**Población
autoadscrita**

Población
que, de
acuerdo
con su
cultura, se
considera
indígena.

**HLI en
hogares no
indígenas**

Población
hablante de
lengua
indígena
que reside
en hogares
no
indígenas.

**HLI que no
se auto-
adscriben**

Población
hablante de
lengua
indígena
que no se
identifica
como tal.

HALLAZGOS PRINCIPALES

Existen diferencias sustantivas en los perfiles sociodemográficos y de pobreza de los grupos analíticos.

La presencia de rasgos “estructurales” que dan pertenencia étnica –**hablar lengua indígena o vivir en un hogar indígena**- se asocia con:

- poblaciones predominantemente rurales,
- con menor escolaridad,
- dedicadas a actividades manuales no calificadas.

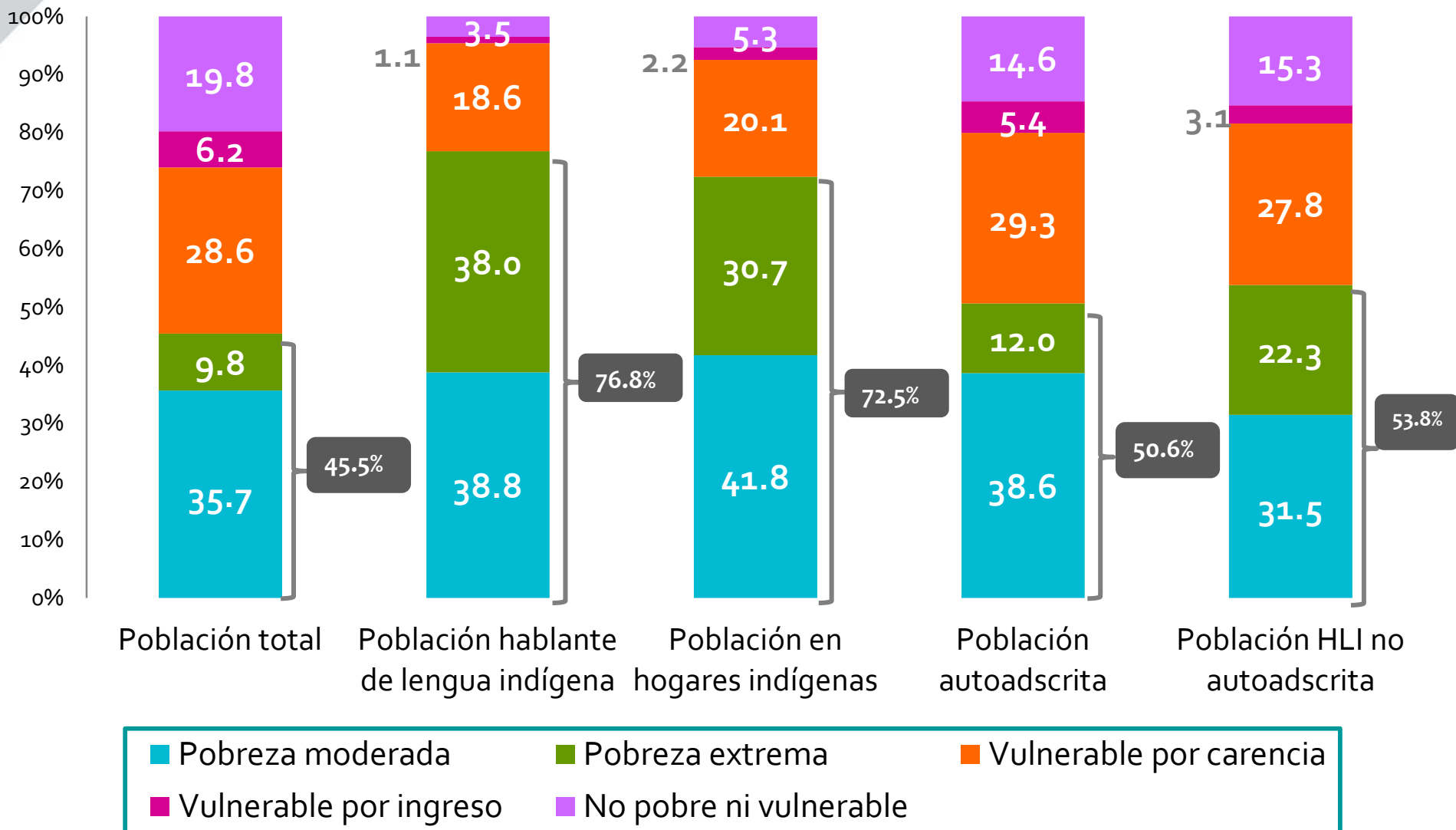
En estos grupos los niveles de pobreza son significativamente mayores.

La población que se autoidentifica como indígena, en cambio, **es más parecida a la población no indígena.**

Presentan un perfil urbano, con mayor educación formal, orientado hacia actividades relacionadas con el comercio y los servicios.

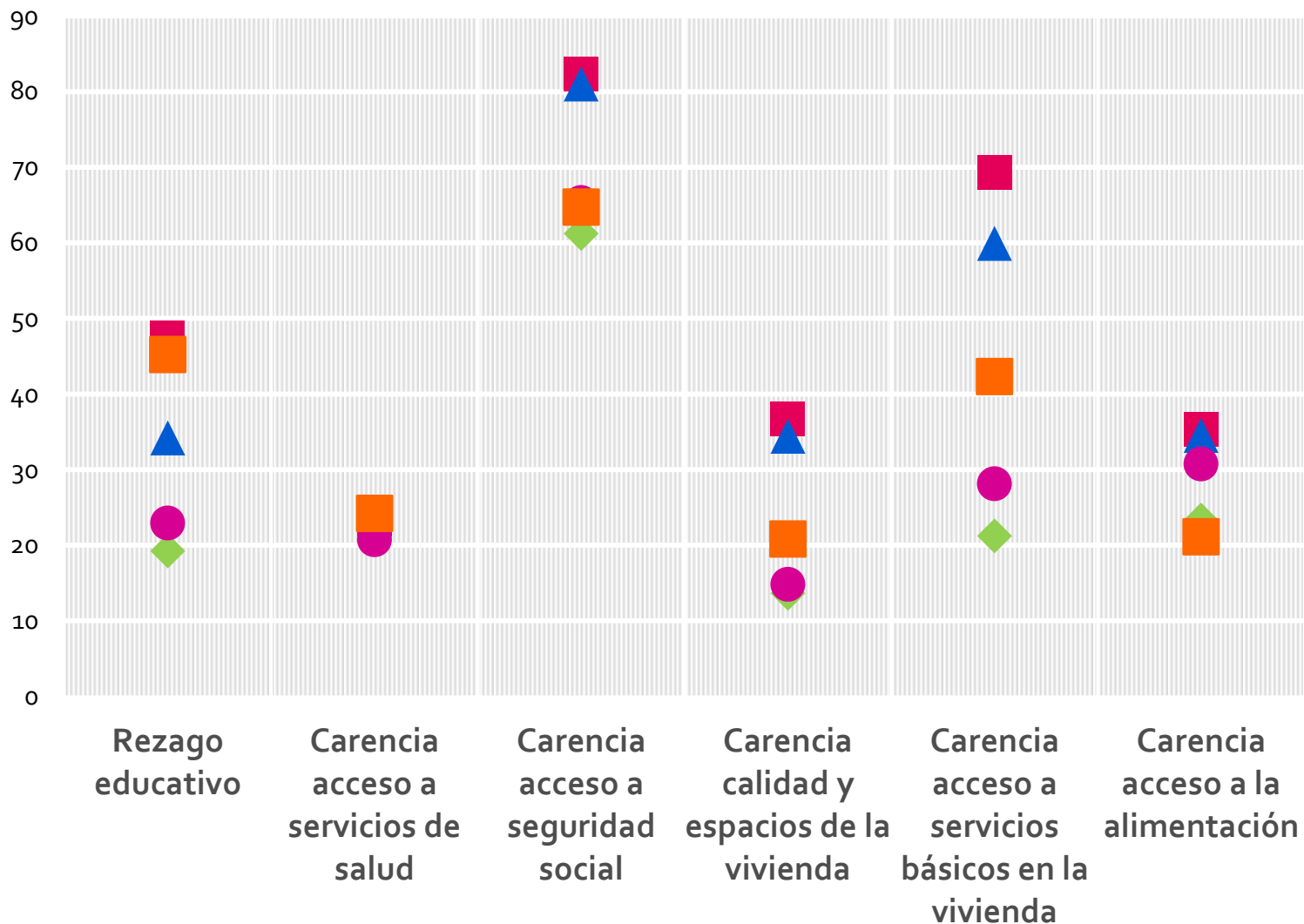
Los niveles de pobreza y carencia social de esta población son similares a los del conjunto de la población.

DISTRIBUCIÓN PORCENTUAL DE LOS GRUPOS ANALÍTICOS POR SITUACIÓN DE POBREZA O VULNERABILIDAD, 2012

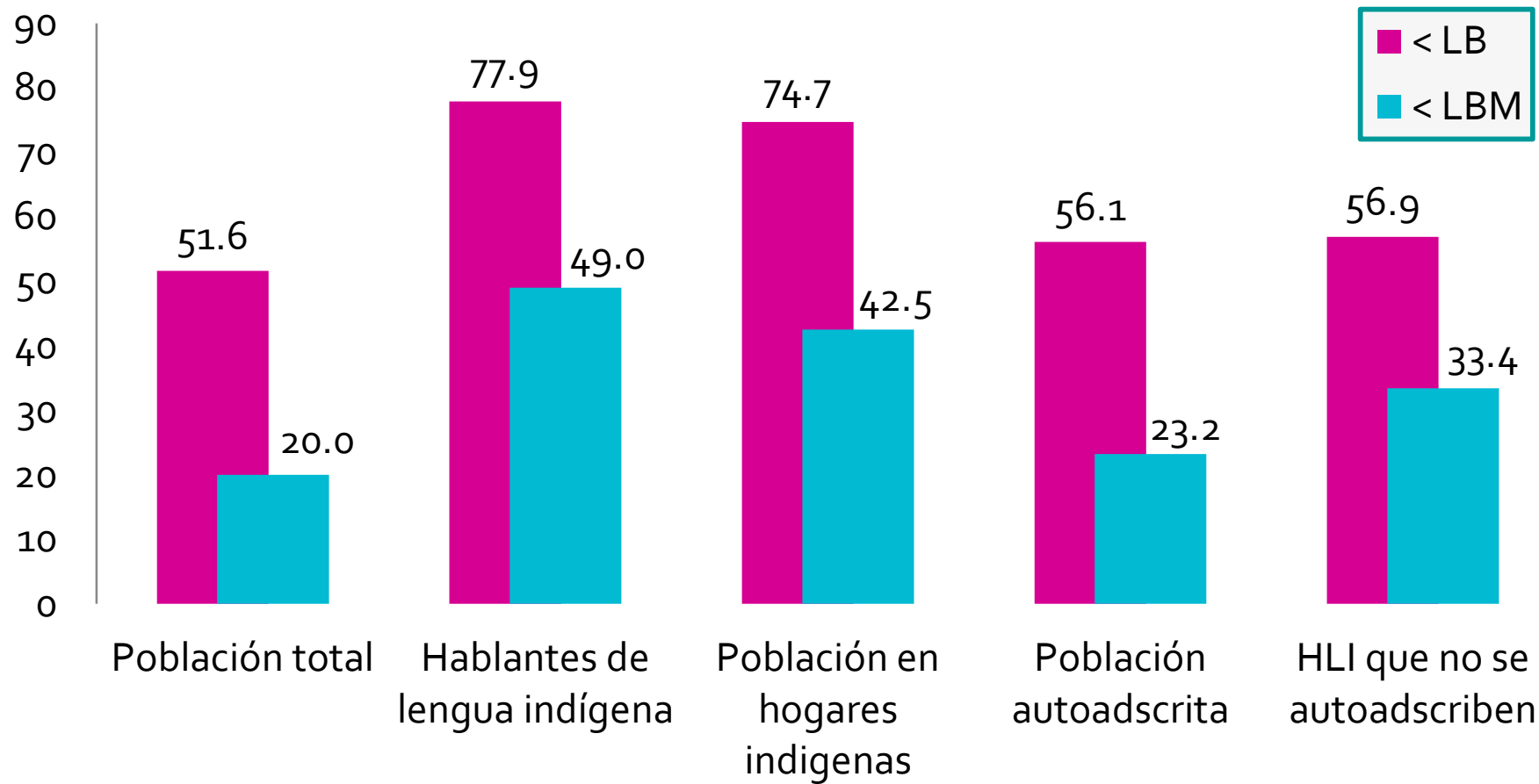


PORCENTAJE DE POBLACIÓN CON CARENCIAS SOCIALES POR GRUPOS ANALÍTICOS, 2012

- ◆ Población total
- Población hablante de lengua indígena
- ▲ Población en hogares indígenas
- Población autoadscrita
- Población HLI no autoadscrita



PORCENTAJE DE POBLACIÓN CON INGRESOS INFERIORES A LAS LÍNEAS DE BIENESTAR ECONÓMICO POR GRUPOS ANALÍTICOS, 2012

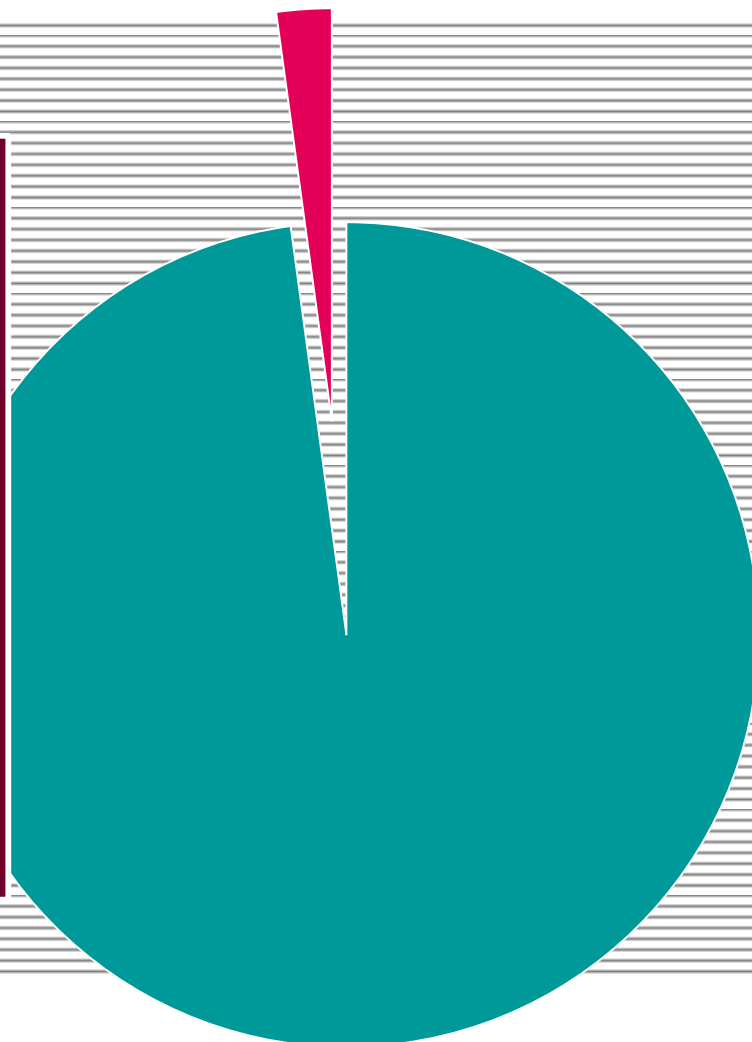


DEFINICIÓN DE POBLACIÓN INDÍGENA PARA LA MEDICIÓN DE LA POBREZA

■ Población en
hogares
indígenas

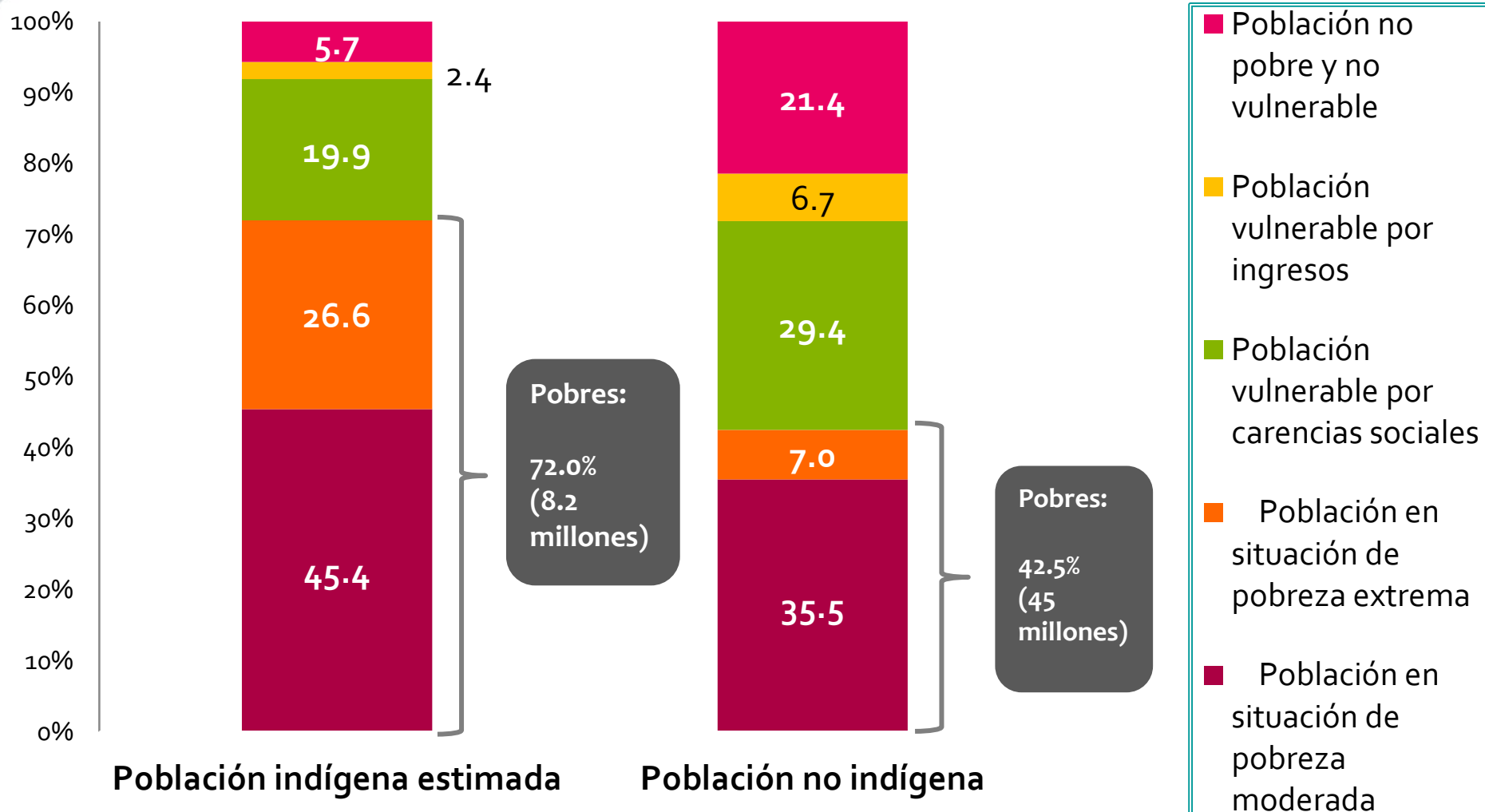


■ HLI en hogares
no indígenas



Definición
comprehensiva
que incluye a
individuos con
características
sociodemográfi
cas y perfiles de
pobreza
semejantes.

DISTRIBUCIÓN DE LOS GRUPOS ANALÍTICOS POR SITUACIÓN DE POBREZA O VULNERABILIDAD, 2012



COMENTARIOS FINALES



La población con atributos étnicos es diversa. No es un conjunto poblacional homogéneo.



Desde cualquier abordaje conceptual, la población con algún rasgo de pertenencia étnica se encuentra en mayor precariedad que las personas que no lo presentan.



Entre más “estructural” sea el rasgo que da la pertenencia étnica, mayor es la pobreza.



Es importante considerar una definición que incluya a los núcleos domésticos y su dinámica particular.

LÍNEAS DE TRABAJO A FUTURO



Desde 2012 CONEVAL reporta estimaciones de pobreza para la población indígena.



Estudios sobre pobreza entre grupos lingüísticos particulares.



Investigación sobre pobreza entre grupos específicos de la población indígena (mujeres, niñ@s, adult@s mayores).




Estudios sobre pobreza entre población indígena residente en entornos urbanos.




Generación de información que permita producir estimaciones de población indígena acordes a las definiciones oficiales.

MUCHAS GRACIAS



ANEXO



CRECIMIENTO DE LA POBLACIÓN CON ATRIBUTOS DE PERTENENCIA ÉTNICA 2000-2010

Grupos	2000	2010	2010/2000 (%)
Población hablante de lengua indígena (HLI)	6,320,250	6,768,989	7.1
Población que vive en hogares indígenas	10,631,508	11,397,722	7.2
Población HLI en hogares no indígenas	234,570	128,707	-45.1
Población que se autoadscribe indígena	628,753	7,036,463	1,019.1
Población total	97,014,867	111,960,139	15.4

Fuente: estimaciones del Coneval con base en la muestra del Censo de Población y Vivienda 2000 y 2010.

NOTA. Para fines de comparación las estimaciones en ambos años consideran tanto habla de lengua indígena como autoadscripción a partir de los cinco años.

NOTA. Estimaciones con base en la muestra censal del año correspondiente para personas en viviendas particulares habitadas.