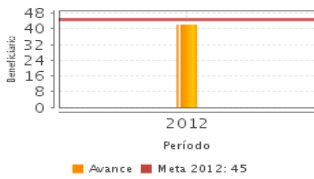


**Descripción del Programa:**

El PAEI 1) Otorga hospedaje, alimentación y apoyo educativo en albergues escolares indígenas a niñas, niños y adolescentes indígenas (NNAI) que, preferentemente, viven en localidades que no cuentan con servicios de educación; y 2) brinda alimentación y actividades complementarias en los comedores escolares indígenas a los NNAI que viven en la localidad donde se ubica el centro educativo al que asiste. Estas modalidades son administradas por la CDI y operan bajo la responsabilidad directa del jefe del albergue y las ecónomas (dependientes de la SEP) y los comités de apoyo de padres de familia y de la comunidad. El PAEI también 3) apoya a instancias comunitarias, municipales y de la sociedad civil para que administren y operen albergues y comedores comunitarios en apoyo de estudiantes indígenas.

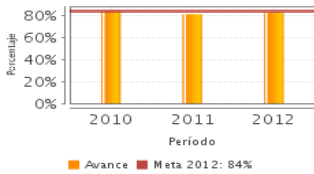
**Resultados**

Porcentaje de beneficiarios inscritos tres años atrás en el AEI que concluyen su primaria y/o secundaria con el apoyo del AEI



Frecuencia: Anual  
Año base: 2008  
Meta: 45.00  
Valor: 42.20

Porcentaje de normalidad según Índice de Masa Corporal (IMC) de beneficiarios



Frecuencia: Anual  
Año base: 2007  
Meta: 84.00 %  
Valor: 82.90 %

**¿Cuáles son los resultados del programa y cómo los mide?**

El programa no cuenta con evaluación de impacto y sus resultados se miden con los indicadores de Fin y Propósito de la MIR. En 2012 el PAEI cumplió con las metas de los indicadores a nivel de Fin y Propósito. El 95% de los niños albergados egresaron de primaria, mayor a la meta programada de 93%; y en secundaria se logró un valor de 1.01 contra una meta de 1.02. Este valor significa que los jóvenes albergados tuvieron una probabilidad 1% mayor de terminar el año que los niños a nivel nacional. Además, se logró que el 42.2% de los niños que empezaron tres años antes en 4to de primaria o 1ero de secundaria se quedaron en el albergue y concluyeron tres años después, contra una meta de 45%. A nivel Propósito, el programa logró que casi el 82.9% de los albergados tuvieran un IMC normal, contra la meta de 84%.

En este sentido, y de acuerdo con la ECR 2011-2012, el PAEI proporciona alimentación suficiente (...) Los niños en los albergues tienen menor rezago en peso y talla que el promedio de los niños indígenas, pero no alcanzan la media nacional.

**Definición de Población Objetivo:**

Niñas, niños y jóvenes indígenas que se encuentran inscritos en escuelas públicas y requieren de los servicios del Programa para permanecer en el Sistema Educativo.

**Cobertura**

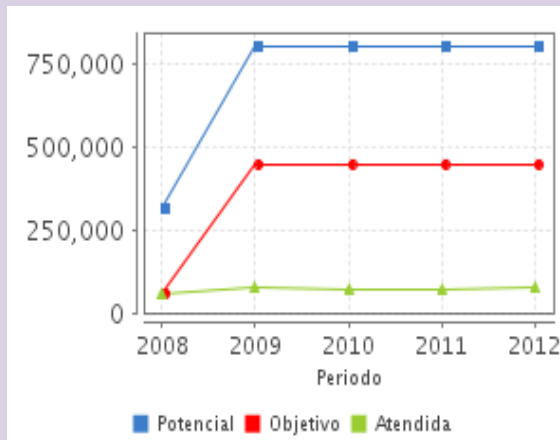
**Cobertura**

Entidades atendidas	21
Municipios atendidos	545
Localidades atendidas	1,218

**Cuantificación de Poblaciones**

Unidad de Medida PA	Valor 2012
Niños y jóvenes indígenas	
Población Potencial	803,640
Población Objetivo	446,891
Población Atendida	76,260
Población Atendida/ Población Objetivo	17.06 %

**Evolución de la Cobertura**



**Análisis de la Cobertura**

El programa apoya a un total de 1,066 albergues distribuidos en 21 entidades. En 2012 se atendió a 76,260 niñas, niños y adolescentes indígenas, de los cuales 53% fueron hombres y 47% mujeres. Para 2012 la población atendida se incrementó con respecto a la de 2011, y alcanzó el mayor número de NNAI atendidos en los últimos cinco años. En 2012, la cobertura respecto a la población potencial fue de 9%. La estimación de la población potencial no se ha modificado desde 2009, a pesar de que se cuentan con nuevos parámetros a partir de los resultados del Censo Nacional de Población y Vivienda 2010.

**Análisis del Sector**

**Datos Presupuestarios \***

Año	Presupuesto del Programa (MDP) (1)	Presupuesto del Ramo (MDP) (2)	% = $\frac{(1)}{(2)}$ (1) (2)
2007	ND	45,208.43	ND
2008	879.24	55,214.15	1.59 %
2009	848.41	48,556.4	1.75 %
2010	817.23	46,528.75	1.76 %
2011	1,000.01	49,697.17	2.01 %
2012	909.97	53,527.19	1.70 %

**Análisis del Sector**

El programa no cuenta con un indicador sectorial. Sin embargo, el Propósito del PAEI se relaciona con el Programa para el Desarrollo de los Pueblos Indígenas 2009-2012 (PDPI), en el Eje 2, el Objetivo 2 y uno de los indicadores con su correspondiente meta. La vinculación entre el Propósito y el Programa Especial de la CDI está en la sección 4, de Objetivos. Eje 2: Superación de los rezagos y desarrollo con identidad, Objetivo 2: Superar los rezagos sociales que afectan a la población indígena.

Año de Inicio del Programa: 1972

\* Valores a precios constantes promedio de 2012, actualizados con el Índice Nacional de Precios al Consumidor (INPC)  
MDP: Millones de Pesos.