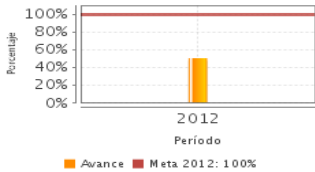


Descripción del Programa:

El PAID contribuye a la reubicación o retorno a las localidades de origen de la población indígena que ha sido desplazada por violencia, conflictos armados, violación de derechos humanos, intolerancia religiosa, política, cultural o étnica con pleno respeto a su diversidad cultural. Entrega apoyos económicos a familias indígenas a través de instancias federales, estatales y municipales, para adquirir solares para vivienda (incluyendo costos de titulación), materiales para la construcción de vivienda, tierras de cultivo (incluyendo costos de titulación) e insumos para impulsar actividades productivas.

Resultados

Porcentaje de familias de indígenas desplazadas reubicadas que utilizan bienes recibidos por el proyecto

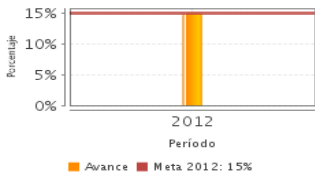


Frecuencia: Anual
Año base: 2011
Meta: 100.00 %
Valor: 50.10 %

¿Cuáles son los resultados del programa y cómo los mide?

El proyecto no cuenta con evaluación de impacto y sus resultados se miden con los indicadores de Fin y Propósito de la MIR. El indicador de Fin no cuenta con un avance al 2012 debido a que la frecuencia de medición es trianual. Respecto al indicador de Propósito, solamente 50.1% de las familias beneficiadas utilizaba los apoyos otorgados por el proyecto, debido a que no contaban con recursos complementarios que permitieran usar el bien otorgado. En 2011 una encuesta determinó que 91% de los niños de 6 a 15 años de edad de las familias apoyadas por el proyecto 2 años antes de la evaluación, estaban inscritos en la escuela. Sin embargo, todos los niños habían nacidos en la localidad. De acuerdo a la evaluación de consistencia y resultado 2011-2012, en 2011 el indicador de Fin alcanzó un cumplimiento del 91.2%. Sin embargo, la formulación del indicador no mide el grado de arraigo de las familias desplazadas. En cuanto al indicador de Propósito, se obtuvo un cumplimiento de 253.3%, lo que se interpreta como la construcción de metas que no miden el verdadero desempeño del Proyecto.

Porcentaje de familias indígenas desplazadas apoyadas 3 años antes que reproducen su identidad cultural en el nuevo entorno social



Frecuencia: Otra
Año base: 2011
Meta: 15.00 %
Valor: ND

Definición de Población Objetivo:

Grupo de personas o familias indígenas obligadas a desplazarse de su lugar de origen a otras localidades, por actos de violencia, conflictos armados, violación de derechos humanos, intolerancia religiosa, política, cultural o étnica.

Cobertura

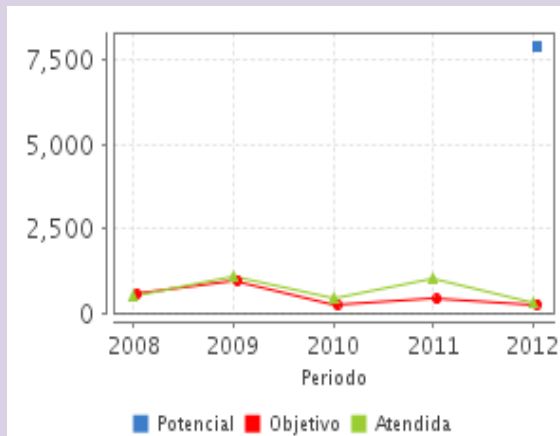
Cobertura

Entidades atendidas	2
Municipios atendidos	9
Localidades atendidas	9

Cuantificación de Poblaciones

Unidad de Medida PA	Valor 2012
Unidad familiar	
Población Potencial	7,935
Población Objetivo	273
Población Atendida	292
Población Atendida/ Población Objetivo	106.96 %

Evolución de la Cobertura



Análisis de la Cobertura

Para 2012, se estima por primera vez la población potencial en 7,935 familias desplazadas. Considerando el logro de 292 familias beneficiarias en 2012, la cobertura habría sido de 3.7% de su población potencial. Dividiendo el presupuesto del programa entre el monto máximo por familia beneficiaria, el monto promedio del apoyo varía entre \$34,450 en 2011 y \$78,561 en 2012. El proyecto atendió a 2 entidades y 9 municipios. De las unidades familiares apoyadas, 70% estaban encabezadas por hombres y 30% por mujeres. El proyecto recibe solicitudes durante todo el año y otorga los apoyos hasta donde el presupuesto alcance.

Análisis del Sector

Datos Presupuestarios *

Año	Presupuesto del Programa (MDP) (1)	Presupuesto del Ramo (MDP) (2)	% = $\frac{(1)}{(2)}$ (1) (2)
2007	ND	45,208.43	ND
2008	34.94	55,214.15	0.06 %
2009	76.9	48,556.4	0.16 %
2010	20.36	46,528.75	0.04 %
2011	36.07	49,697.17	0.07 %
2012	22.94	53,527.19	0.04 %

Análisis del Sector

El proyecto no cuenta con un indicador sectorial. Aunque, existe una relación del Propósito con los objetivos del Programa para el Desarrollo de los Pueblos Indígenas 2009-2012 (PDPI): Eje 1 y 2 de la sección 4. Además, se encuentra relacionado con el PND 2007-2012 en el Eje 3: Igualdad de oportunidades, en el Tema: Grupos prioritarios.

Año de Inicio del Programa: 2006

* Valores a precios constantes promedio de 2012, actualizados con el Índice Nacional de Precios al Consumidor (INPC)
MDP: Millones de Pesos.