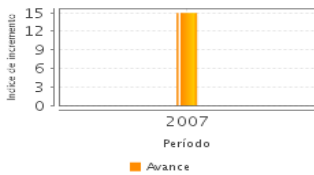


Descripción del Programa:

El programa Becas de Posgrado y otras Modalidades de Apoyo a la Calidad tiene como objetivo contribuir a aumentar la competitividad del país, a través de otorgar apoyos para estudios de posgrado para profesionistas de alto nivel y apoyo al fortalecimiento de aquellos profesionistas ya formados, así como para fortalecer los lazos entre dichos profesionistas altamente calificados y los sectores productivos de la sociedad. El Programa apoya a estudiantes para realizar estudios tanto en México como en el extranjero, en áreas científicas o tecnológicas y en universidades públicas o privadas.

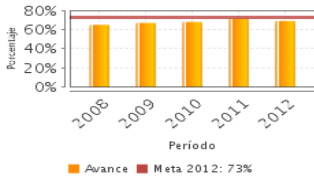
Resultados

Índice de crecimiento de recursos de alto nivel que se dedican a la investigación y/o docencia en México



Frecuencia: Otra
Año base: 2004
Meta: ND
Valor: ND

Porcentaje de graduados de posgrado en áreas científicas e ingenierías.



Frecuencia: Anual
Año base: 2008
Meta: 73.00 %
Valor: 69.00 %

¿Cuáles son los resultados del programa y cómo los mide?

Los resultados del Programa son significativos en la formación de nuevos científicos y tecnólogos, así como en la generación de nuevos conocimientos e innovaciones y su introducción en la sociedad y la economía. Los apoyos otorgados facilitan las actividades de estudiantes e investigadores, logrando así incrementar el número de personas con formación de alto nivel en el país. El 60% de los ex becarios se ocupan en los sectores de educación superior e investigación. El 16% se ocupa en el sector privado. El programa cuenta con una valoración muy positiva por parte de los ex becarios en cuanto a la calidad de la formación adquirida, y la operación del programa. El indicador de Fin no presenta dato pues su medición es trianual, sin embargo el indicador de propósito muestra una tendencia positiva desde 2008.

Definición de Población Objetivo:

Personas interesadas en llevar a cabo estudios, o en mejorar su formación, realizando actividades en áreas científicas o tecnológicas en alguna de las dependencias, entidades, instituciones de educación superior o centros de investigación de los sectores público, privado o social de México o del extranjero, y en otras instancias vinculadas con el objeto del Programa.

Cobertura

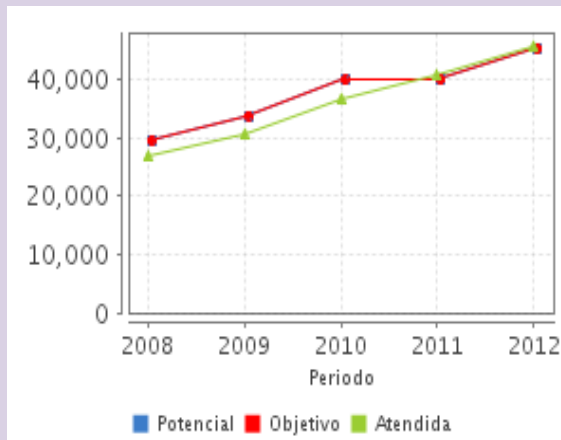
Cobertura

| | |
|-----------------------|----|
| Entidades atendidas | 32 |
| Municipios atendidos | - |
| Localidades atendidas | - |

Cuantificación de Poblaciones

| Unidad de Medida PA | Valor 2012 |
|---|------------|
| Personas | |
| Población Potencial | 45,185 |
| Población Objetivo | 45,185 |
| Población Atendida | 45,721 |
| Población Atendida/ Población Objetivo | 101.19 % |

Evolución de la Cobertura



Análisis de la Cobertura

La población atendida ha tenido un crecimiento sostenido desde 2008 que va de la mano con el presupuesto asignado al Programa, el cual pasó de un presupuesto ejercido de \$4,057.88 MDP en 2008 a \$5,575.2 MDP en 2012. Este incremento se debe principalmente al aumento de la becas vigentes, tanto nacionales como al extranjero.

Análisis del Sector

Datos Presupuestarios *

| Año | Presupuesto del Programa (MDP) (1) | Presupuesto del Ramo (MDP) (2) | % = $\frac{(1)}{(2)}$ (1) (2) |
|------|------------------------------------|--------------------------------|-------------------------------|
| 2007 | ND | 11,027.68 | ND |
| 2008 | 4,057.88 | 13,601.54 | 29.83 % |
| 2009 | 4,015.14 | 15,899.32 | 25.25 % |
| 2010 | 4,493.6 | 17,104.97 | 26.27 % |
| 2011 | 4,976.76 | 17,994.87 | 27.66 % |
| 2012 | 5,575.2 | 18,827.12 | 29.61 % |

Análisis del Sector

Los avances del Programa no están vinculados a un indicador sectorial en particular. Sin embargo, durante los últimos 6 años las becas de posgrado han mostrado una tendencia creciente; el número de becas vigentes se incrementó en más del doble (135.6%) al pasar de 20,111 en 2006 a 47,380 a marzo de 2013.

Año de Inicio del Programa: 2006

* Valores a precios constantes promedio de 2012, actualizados con el Índice Nacional de Precios al Consumidor (INPC)
MDP: Millones de Pesos.