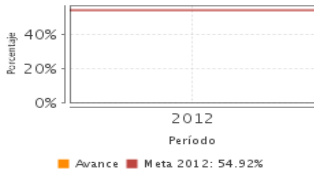


**Descripción del Programa:**

El Sistema Nacional de Investigadores fue creado con el fin de reconocer las actividades de las personas dedicadas a producir conocimiento científico y tecnológico de calidad. El programa busca contribuir al incremento de la competitividad del país, mediante el desarrollo científico, tecnológico y la innovación. Para ello, el programa otorga dos tipos de apoyos, dirigidos específicamente a los investigadores: el reconocimiento público por parte del Gobierno Federal y un estímulo económico que varía de acuerdo a cada una de las categorías o niveles ocupados por el investigador.

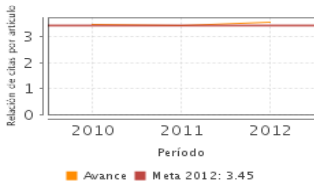
**Resultados**

Porcentaje de investigadores del SNI en la Población Económicamente Activa (PEA) ocupada en ciencia y tecnología con estudios de doctorado



Frecuencia: Anual  
Año base: 2012  
Meta: 54.92 %  
Valor: 54.90 %

Factor de impacto en análisis quinquenal de los artículos publicados por científicos mexicanos



Frecuencia: Anual  
Año base: 2007  
Meta: 3.45  
Valor: 3.57

**¿Cuáles son los resultados del programa y cómo los mide?**

El indicador de Fin (Porcentaje de Investigadores del SNI en la PEA ocupada en CyT con estudios de doctorado) presentó un avance de 54.9, con una meta del mismo valor. El factor de impacto en análisis quinquenal de los artículos publicados por científicos mexicanos, el primero de los indicadores para nivel de Propósito, alcanzó su meta en 100%, mientras que el segundo (porcentaje de investigadores evaluados con respecto a la población potencial) la superó en poco más de 3%. Sin embargo, esto no necesariamente es indicativo de un buen desempeño del programa, pues se desconocen los factores que se toman en cuenta para definir en qué medida se aumentará o disminuirá una meta de un año a otro. De ahí que sea imposible determinar si el que el programa haya superado sus metas se debe a su buen desempeño, o a la laxitud de las metas. En el documento "Evaluación de Impactos", se identificó que entre 2000-2009 aumentó el número de investigadores en activo, así como el número de instituciones (y de entidades en donde éstas se encuentran) en donde se lleva a cabo la investigación. Estos hallazgos deben ser tomados con cautela puesto que la evaluación de impacto no fue realizada con el rigor metodológico para ser considerada como tal.

**Cobertura**

**Definición de Población Objetivo:**

Investigadores en ciencia y tecnología que realizan sus actividades en las dependencias, entidades, instituciones de educación superior o centros de investigación de los sectores público, privado o social de México, o mexicanos que realizan esas actividades en el extranjero.

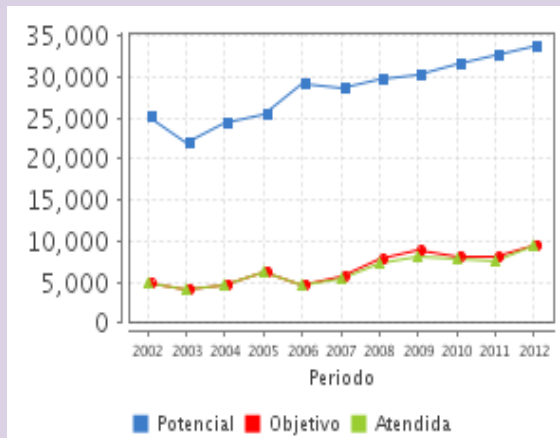
**Cobertura**

Entidades atendidas	32
Municipios atendidos	243
Localidades atendidas	-

**Cuantificación de Poblaciones**

Unidad de Medida PA	Valor 2012
Investigadores evaluados dentro del	
Población Potencial	33,781
Población Objetivo	9,524
Población Atendida	9,480
Población Atendida/ Población Objetivo	99.54 %

**Evolución de la Cobertura**

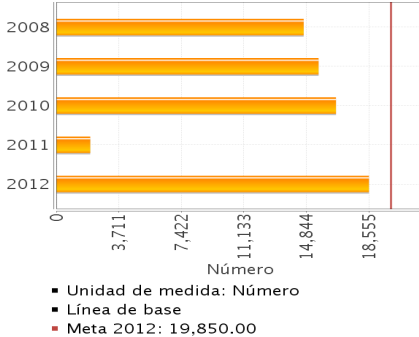


**Análisis de la Cobertura**

A partir de 2006, la cobertura del programa ha sido, en promedio, de 95%, lo cual habla de un desempeño positivo por parte del programa. Durante 2002, 2003 y 2005 la población objetivo fue idéntica a la atendida, lo cual apunta a una incorrecta definición y/o medición de dichas poblaciones. De hecho, la población potencial cuantifica a personas que no tendrían que ser beneficiarias de los servicios del programa, pues no todas las personas relacionadas con ciencia y tecnología son potenciales sujetos de atención del SNI.

**Análisis del Sector**

**Indicador Sectorial**  
Investigadores vigentes en el Sistema Nacional de Investigadores (SNI)



**Datos Presupuestarios \***

Año	Presupuesto del Programa (MDP) (1)	Presupuesto del Ramo (MDP) (2)	% = (1)/(2)
2007	ND	11,027.68	ND
2008	2,349.41	13,601.54	17.27 %
2009	2,351.91	15,899.32	14.79 %
2010	2,513.18	17,104.97	14.69 %
2011	2,663.89	17,994.87	14.80 %
2012	2,802.37	18,827.12	14.88 %

**Análisis del Sector**

El indicador sectorial mide el número de investigadores vigentes en el SNI. La contribución del programa al logro del indicador es absoluta: es un indicador en el que sólo este programa tiene incidencia. Desde 2008 las metas del indicador han sido alcanzadas, lo cual se debe en parte a que su presupuesto se ha mantenido constante. El programa explica que esta estabilidad en el presupuesto responde al reconocimiento por parte del legislador sobre los efectos positivos que genera el programa.

Año de Inicio del Programa: 1984

\* Valores a precios constantes promedio de 2012, actualizados con el Índice Nacional de Precios al Consumidor (INPC)  
MDP: Millones de Pesos.