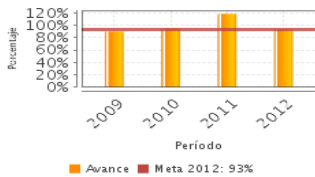


Descripción del Programa:

Brindar las prestaciones sociales que otorga la Ley del Seguro Social, con la finalidad de fomentar la salud, prevenir enfermedades y accidentes y contribuir a elevar el nivel de vida de la población derechohabiente y público en general, a través de cursos y talleres de promoción de la salud, cultura física y deporte, desarrollo cultural, y capacitación y adiestramiento técnico.

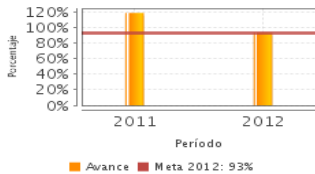
Resultados

Incremento en la asistencia de usuarios a los servicios de Prestaciones Sociales



Frecuencia: Anual
Año base: 2007
Meta: 93.00 %
Valor: 93.50 %

Índice de afluencia de usuarios a los servicios de responsabilidad de Prestaciones Sociales.



Frecuencia: Trimestral
Año base: 2007
Meta: 93.00 %
Valor: 93.50 %

¿Cuáles son los resultados del programa y cómo los mide?

El programa presenta un desempeño aceptable, considerando que el cumplimiento de los indicadores de resultados es adecuado. Éste desempeño se obtuvo aun cuando las medidas de austeridad implementadas en el Instituto representaron una reducción del 4.0 por ciento del gasto, respecto del 2011. Cabe mencionar que este programa no se sometió a evaluaciones externas en 2012.

Definición de Población Objetivo:

Está definida como el número de derechohabientes y población en general que se estimó inscribir a los cursos y talleres de prestaciones sociales para el ejercicio 2012. De acuerdo a la tendencia de años anteriores, la población objetivo se estimó en 904 mil usuarios inscritos; es decir, el 93 por ciento de la población potencial.

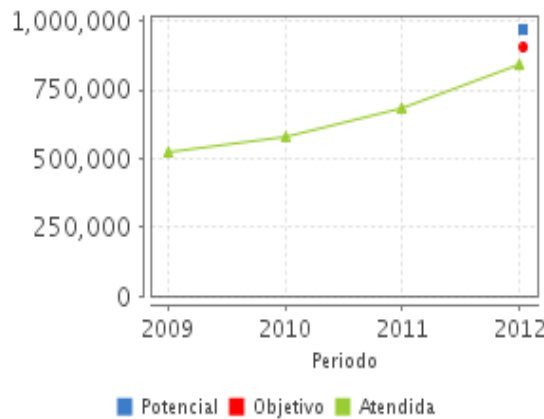
Cobertura

Entidades atendidas	32
Municipios atendidos	-
Localidades atendidas	-

Cuantificación de Poblaciones

Unidad de Medida PA	Valor 2012
Población Potencial	972,000
Población Objetivo	904,000
Población Atendida	845,300
Población Atendida/ Población Objetivo	93.51 %

Evolución de la Cobertura



Análisis de la Cobertura

La asistencia a los servicios de prestaciones sociales se ha incrementado en promedio un 30 por ciento por año, del 2009 al 2012, alcanzando un total de 845.3 miles de inscritos en los programas de prestaciones sociales, independientemente de las medidas de austeridad a las que se sometió el programa en el ejercicio fiscal 2012.

Cobertura

Análisis del Sector

Datos Presupuestarios *

Año	Presupuesto del Programa (MDP) (1)	Presupuesto del Ramo (MDP) (2)	% = (1) / (2)
2007	ND	318,070.21	ND
2008	ND	329,190.58	ND
2009	757.58	341,370.86	0.22 %
2010	705.69	372,088.17	0.19 %
2011	738.01	393,969	0.19 %
2012	4,629.75	415,557.5	1.11 %

Año de Inicio del Programa: 2009

Análisis del Sector

El programa no guarda relación con algún indicador sectorial, sin embargo contribuye en la consecución del objetivo institucional de prestaciones sociales eficientes.

* Valores a precios constantes promedio de 2012, actualizados con el Índice Nacional de Precios al Consumidor (INPC)
MDP: Millones de Pesos.