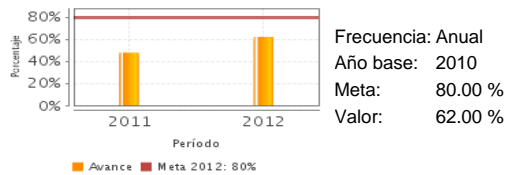


Descripción del Programa:

Este programa permite contribuir al logro de los objetivos institucionales por medio del desarrollo de investigación científica, orientada a la solución de los principales problemas de atención a la salud que aquejan a la derechohabiente.

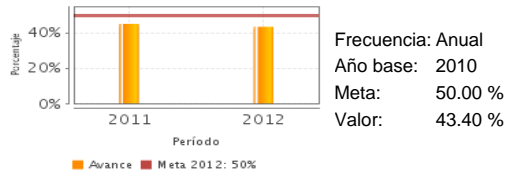
Resultados

Porcentaje de unidades médicas con líneas de investigación prioritarias.



Frecuencia: Anual
Año base: 2010
Meta: 80.00 %
Valor: 62.00 %

Porcentaje de protocolos de investigación en temas prioritarios de salud del Instituto.



Frecuencia: Anual
Año base: 2010
Meta: 50.00 %
Valor: 43.40 %

¿Cuáles son los resultados del programa y cómo los mide?

En 2012, el Instituto observó un alcance de 62.00% de unidades médicas que realizan investigación y cuentan con líneas de investigación prioritarias, lo que significó un cumplimiento de 77.50% en comparación con la meta prevista de que el 80.00% de unidades médicas cuenten con esas líneas. Este resultado obedeció a que las unidades hospitalarias en los Estados, no cumplieron con los requisitos necesarios para la conformación de Comités de Investigación y de Ética y definición de Líneas de Investigación para poder desarrollar investigación científica en salud.

Por otro lado, el 43.40% del total de protocolos registrados correspondieron a protocolos en líneas de investigación prioritarias, lo que significó un cumplimiento de 86.80% de la meta programada de Además, la meta alcanzada de los protocolos de alcanzar el 50.00%, debido a que existen protocolos en temas prioritarios que no cumplieron con los requisitos para ser registrados.

Definición de Población Objetivo:

Profesionales de la salud que realizan actividades docentes y de investigación en las unidades médicas del ISSSTE.

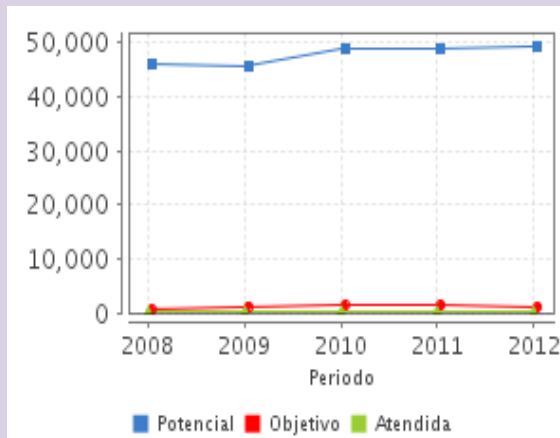
Cobertura

Entidades atendidas	32
Municipios atendidos	-
Localidades atendidas	-

Cuantificación de Poblaciones

Unidad de Medida PA	Valor 2012
Personas	
Población Potencial	49,466
Población Objetivo	1,202
Población Atendida	480
Población Atendida/ Población Objetivo	39.93 %

Evolución de la Cobertura



Análisis de la Cobertura

En 2012, se observó una cobertura de 39.93% en el número de profesionales de la salud que registran protocolos de investigaciones científicas en salud en relación con los que se dedican a actividades docentes y de investigación. En el periodo 2008-2012, la cobertura en promedio fue de 37.11%. Por lo anterior, se tomaron medidas que impulsen la investigación como una actividad de interés que conduzca a la generación de nuevo conocimiento en problemas de Salud que aquejan a la población del Instituto.

Cobertura

Datos Presupuestarios *

Año	Presupuesto del Programa (MDP) (1)	Presupuesto del Ramo (MDP) (2)	% = (1)/(2)	(1) / (2)
2012	51.1	SD	ND	ND
2011	94.42	174,241.64	0.05	
2010	44.27	157,695.35	0.03	
2009	45.67	148,327.84	0.03	
2008	ND	132,138.72	ND	

Año de Inicio del Programa: 2004

Análisis del Sector

Este programa presupuestario se vincula con el eje 3 del Plan Nacional de Desarrollo: Igualdad de Oportunidades, con el Objetivo Nacional V. Tema. Desarrollo Integral, Subtema 3.2 Salud, Objetivo 5. Brindar servicios de salud eficientes, con calidad, calidez y seguridad para el paciente.

Análisis del Sector

* Valores a precios constantes promedio de 2012, actualizados con el Índice Nacional de Precios al Consumidor (INPC)
MDP: Millones de Pesos.