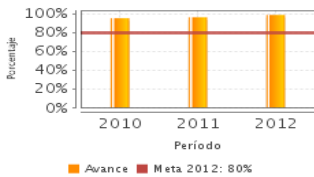


Descripción del Programa:

El Programa contribuye a incrementar la producción de miel en condiciones competitivas y sustentables a través de la capacitación, la certificación de calidad genética y/o sanitaria y con supervisión y asesoría a productores apícolas para que cumplan con buenas prácticas. Está dirigido a los apicultores del país integrantes del Sistema Producto para que adquieran capacidades e instrumentos técnicos relativos al control de la abeja africana.

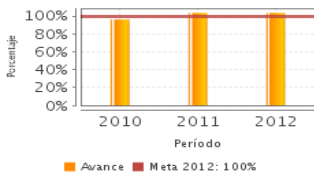
Resultados

Porcentaje de brigadistas que aprobaron la evaluación de la capacitación con 70 o más de calificación



Frecuencia: Semestral
Año base: 2010
Meta: 80.00 %
Valor: 98.60 %

Porcentaje del volumen de miel producido con relación al volumen base de producción



Frecuencia: Anual
Año base: 2009
Meta: 100.00 %
Valor: 103.50 %

¿Cuáles son los resultados del programa y cómo los mide?

El Programa mide sus resultados con los Indicadores de la Matriz de Indicadores para Resultados y con Evaluaciones Externas. El Programa se justifica empíricamente por lo sucedido en otros países y por documentos científicos que hacen referencia a los efectos negativos de la abeja africana; elaboró su Árbol de Problemas que le permite encaminar sus acciones para atender el problema, y el Fin y Propósito del Programa se encuentran alineados al Plan Nacional de Desarrollo 2007-2012 y al Plan Sectorial de la Sagarpa.

Indicadores Estratégicos 2012: en dos se rebasó la Meta establecida mientras que en el Indicador "Porcentaje de productores apícolas que adquirieron capacidades e instrumentos técnicos respecto al total de productores apícolas" no se logró la meta de 3.75 al quedar el indicador en 3.52.

El Programa define y cuantifica a la Población Potencial y Objetivo y atendió los Aspectos Susceptibles de Mejora al respecto de contar con una base de datos de identificación de beneficiarios.

Definición de Población Objetivo:

La Población Objetivo es igual a la Población Atendida, se define con base en los siguientes criterios: certificación de calidad genética y/o sanitaria de criaderos de abejas reina y productores de núcleos de abejas; capacitación especializada y transferencia de tecnología apícola, y supervisión de unidades de producción para la emisión del "Reconocimiento en Buenas Prácticas de Producción de Miel".

Cobertura

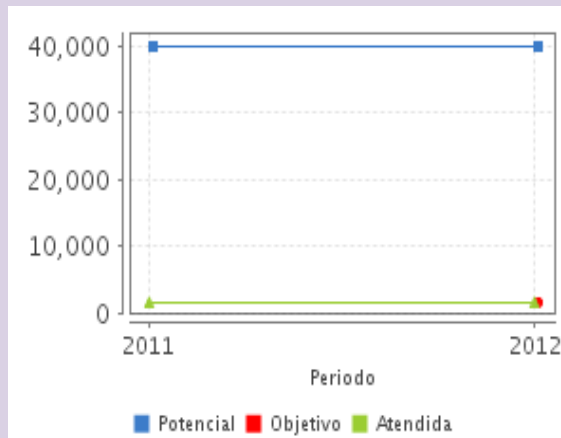
Cobertura

Entidades atendidas	26
Municipios atendidos	-
Localidades atendidas	-

Cuantificación de Poblaciones

Unidad de Medida PA	Valor 2012
Apicultores	
Población Potencial	40,000
Población Objetivo	1,674
Población Atendida	1,685
Población Atendida/ Población Objetivo	100.66 %

Evolución de la Cobertura



Análisis de la Cobertura

Se atendieron a 1,685 apicultores lo que representó una cobertura del 100.6% de la Población Objetivo; desarrolló acciones en 24 entidades del país; de los apicultores atendidos, 86.4% fueron hombres, y a pesar de las reducciones en el presupuesto, en 2012 se atendió a la misma población que en años anteriores.

Análisis del Sector

Datos Presupuestarios *

Año	Presupuesto del Programa (MDP) (1)	Presupuesto del Ramo (MDP) (2)	% = (1)/(2)
2007	ND	5,773.58	ND
2008	2.48	75,290.33	0.00 %
2009	2.66	75,939.82	0.00 %
2010	2.7	77,161.43	0.00 %
2011	1.09	77,633.6	0.00 %
2012	0.84	68,272.78	0.00 %

Análisis del Sector

Se vincula al PND 2007-2012 con el Eje 2 "Economía competitiva y generadora de empleo", Objetivo 4 "Tener una economía competitiva..." y con el Programa Sectorial de Desarrollo Rural y Pesquero 2007-2012, Objetivo 2. "Abastecer el mercado interno con alimentos de calidad, sanos y accesibles..." SAGARPA cuenta con un Indicador sectorial, sin embargo, no se contó con información sobre el aporte del Programa a su cumplimiento y la ficha técnica del Indicador.

Año de Inicio del Programa: 1984

* Valores a precios constantes promedio de 2012, actualizados con el Índice Nacional de Precios al Consumidor (INPC)
MDP: Millones de Pesos.