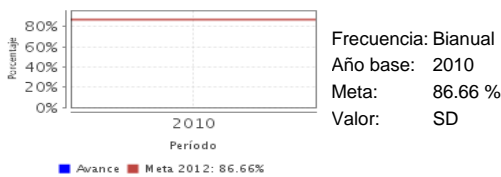


Descripción del Programa:

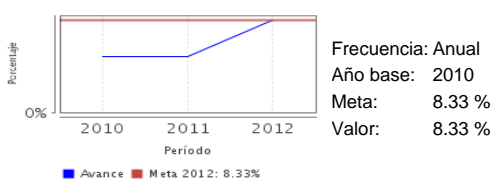
Tiene como objetivo elevar la eficiencia en el uso de agua con fines agrícolas a través del apoyo a la tecnificación de riego (sistemas para elevar la productividad del agua). La población objetivo son personas físicas o morales que se dediquen a la agricultura y cuenten con concesión de derechos de uso de agua. Su concepto de apoyo es la adquisición de sistemas de riego tecnificado nuevos. Su presupuesto asciende a alrededor de 1,497 millones de pesos, con lo que se tecnificaron en 2012 un poco más de 108 mil hectáreas, que representan 3,111 beneficiarios en todos el país. El programa procura que los proyectos sean cofinanciados por otras fuentes, tales como los Fideicomisos de Riesgo Compartido (FIRCO). En 2012, 60% de los proyectos apoyados contaron con financiamiento de otras fuentes.

Resultados

Porcentaje de decremento del volumen de agua usado por hectárea en predios beneficiados



Tasa de variación de la eficiencia de riego por hectárea



¿Cuáles son los resultados del programa y cómo los mide?

Consideramos que la MIR tiene un diseño adecuado, pues el programa está tratando de incluir indicadores de resultados que efectivamente midan la contribución a revertir la problemática para el que fue planteado. Por ejemplo, el incremento en eficiencia de superficie tecnificada liga un insumo (la tecnificación) con un resultado (la eficiencia). Desafortunadamente no se cuenta con un valor para el indicador de fin, en la MIR dice que el año base es 2010 y que el indicador es bianaual, por lo que esperaríamos que se contara con un valor para 2012. Ante esta ausencia no se puede valorar si se ha reducido el volumen de agua utilizado en superficies tecnificadas en comparación de superficies no tecnificadas. Además, es preciso señalar que en la ECR de 2011 se menciona que no hay una metodología clara y confiable para medir este indicador. Por lo que se sugiere revisarla. Los indicadores de gestión son relevantes y útiles. Por ejemplo, permiten ver cuánta superficie tecnificada hay en el país respecto de toda la superficie con infraestructura hidroagrícola, dando una idea de la cobertura. También otro indicador permite medir los tiempos de entrega de apoyos, lo cual permite identificar la eficiencia operativa.

Definición de Población Objetivo:

Personas físicas o morales legalmente constituidas que se dediquen a la producción agropecuaria en el México, con concesión de derechos de uso de agua vigentes o en trámite, u otro documento emitido por la CONAGUA que acredite el volumen de agua a utilizar en el proyecto, y con un proyecto de tecnificación del riego a nivel parcelario, considerando recursos propios, financiamiento o ambos.

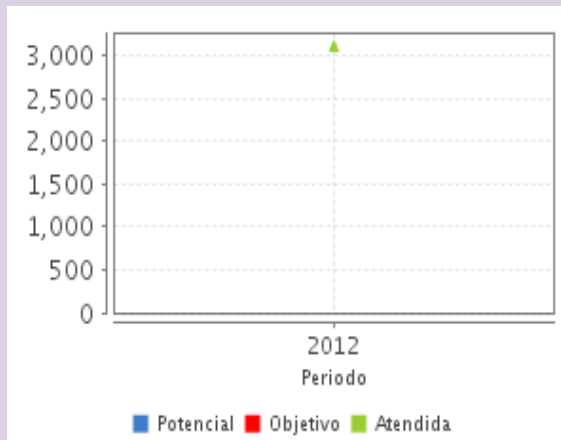
Cobertura

Entidades atendidas	-
Municipios atendidos	-
Localidades atendidas	-

Cuantificación de Poblaciones

Unidad de Medida PA	Valor 2012
Personas	
Población Potencial	SD
Población Objetivo	SD
Población Atendida	3,111
Población Atendida/ Población Objetivo	0 %

Evolución de la Cobertura



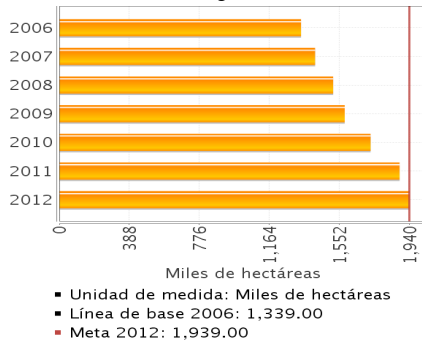
Análisis de la Cobertura

El programa no tiene una cuantificación de la población potencial ni objetivo. Esto acarrea problemas de focalización y del análisis de ésta. De acuerdo con evaluaciones externas el programa menos de 6% de los apoyos llegan a municipios de alta y muy alta marginación. Es muy importante contar con estas cuantificaciones para poder focalizar de mejor manera. Finalmente, no se dispone de la evolución de la cobertura por lo que no es posible emitir una valoración sobre la misma.

Cobertura

Análisis del Sector

Indicador Sectorial
Superficie agropecuaria con tecnificación de riego



Datos Presupuestarios *

Año	Presupuesto del Programa (MDP) (1)	Presupuesto del Ramo (MDP) (2)	% = (1)/(2)
2007	ND	70,562.94	ND
2008	455.17	75,290.33	0.60 %
2009	ND	75,939.82	ND
2010	695.51	77,161.43	0.90 %
2011	1,491.19	77,633.6	1.92 %
2012	1,493.72	68,272.78	2.19 %

Análisis del Sector

El programa contribuye a tecnificar el riego en México. Al 2012, se tecnificaron casi 1.94 millones de hectáreas, con lo que se alcanzó la meta planteada. La evolución de este indicador indica que el programa ha ido incorporando cada vez más superficie a un esquema de tecnificación. El presupuesto ha sufrido modificaciones importantes desde 2008, como reducciones a partir del presupuesto original, a pesar de ello, se consiguió la meta sectorial.

Año de Inicio del Programa: 2008

* Valores a precios constantes promedio de 2012, actualizados con el Índice Nacional de Precios al Consumidor (INPC)
MDP: Millones de Pesos.