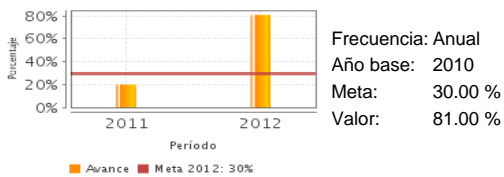


Descripción del Programa:

Genera información oportuna, relevante y actualizada del sector agropecuario y pesquero para consulta por parte de los productores rurales y pesqueros, y los agentes económicos participantes de las cadenas agroalimentarias, con la finalidad de impactar positivamente en la toma de decisiones, que permitan incrementar su inserción en los mercados. Mediante los proyectos de Monitoreo e integración de información agropecuaria; Aplicaciones geoespaciales; Padrones de productores y Proyectos de prioridad estatal.

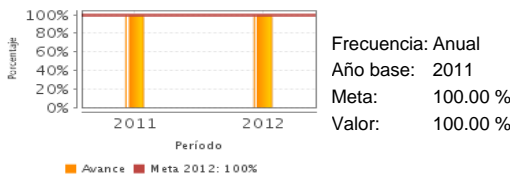
Resultados

Variación de usuarios que consultan la información del SNIDRUS en relación al año base.



Frecuencia: Anual
Año base: 2010
Meta: 30.00 %
Valor: 81.00 %

Porcentaje de CADER que contribuyen con el 50% del valor total de la producción nacional que recopilan información agropecuaria.



Frecuencia: Anual
Año base: 2011
Meta: 100.00 %
Valor: 100.00 %

¿Cuáles son los resultados del programa y cómo los mide?

Los resultados se reportan con la Matriz de Indicadores para Resultados. 1) Indicadores de Resultados, en los indicadores "Tasa de variación de usuarios que consultan la información del SNIDRUS en relación al año base, se reporta un aumento del 53.14% de usuarios nuevos que consultan la información generada por el Programa en el año 2012, respecto a la variación del indicador del 2011 al 2012 se debe a un error en la ejecución del método de cálculo en el 2011. Indicador Porcentaje de CADER que contribuyen con el 50% del valor total de la producción nacional en el año anterior que recopilan información agropecuaria conforme a los lineamientos del SIAP, los resultados obtenidos se cumplieron al 100% conforme a lo planeado. 2) Indicadores de Servicio y Gestión: Se alcanzaron las metas de los indicadores: Porcentaje de padrones actualizados; Porcentaje de Dictámenes técnicos atendidos; Porcentaje de levantamiento de polígonos en campo; Oportunidad de integración estadística en sistema informático SIACAP-SIPCAP; Porcentaje de oportunidad de actualización en el portal del SIAP; Número de puntos y fotografías georreferenciadas levantados. En el caso del "Porcentaje de información estadística utilizada por los usuarios de la página web" no se alcanzó la meta programada debido a que la encuesta no es obligatoria.

Cobertura

Definición de Población Objetivo:

Administración Pública Federal, gobiernos estatales y municipales, distritos de desarrollo rural, Centros de Apoyo al Desarrollo Rural, agentes económicos del sector, instituciones académicas, organismos internacionales, organismos nacionales autónomos y organismos de la sociedad civil organizada.

Cobertura

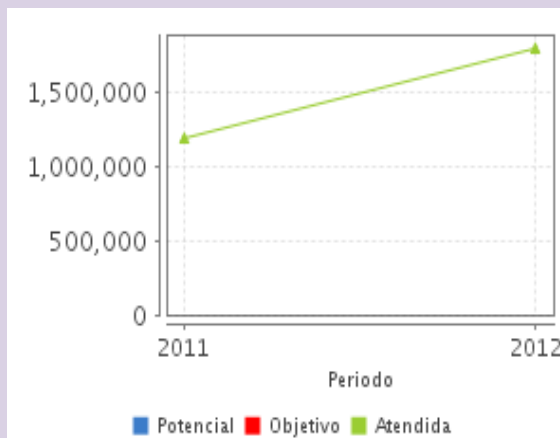
Entidades atendidas	32
Municipios atendidos	-
Localidades atendidas	-

Cuantificación de Poblaciones

Unidad de Medida PA Valor 2012

Población Potencial	ND
Población Objetivo	ND
Población Atendida	1,806,294
Población Atendida/ Población Objetivo	0 %

Evolución de la Cobertura



Análisis de la Cobertura

El programa tiene cobertura nacional tanto en la parte operativa como en la difusión de resultados. Al cierre del 2012 de acuerdo al indicador de Fin de la MIR 2012, la variación de usuarios que consultan la información del SNIDRUS en relación al año base fue del 81% que corresponde a 1,806, 294 usuarios.

Análisis del Sector

Datos Presupuestarios *

Año	Presupuesto del Programa (MDP) (1)	Presupuesto del Ramo (MDP) (2)	% = (1)/(2)
2007	ND	70,562.94	ND
2008	ND	75,290.33	ND
2009	ND	75,939.82	ND
2010	ND	77,161.43	ND
2011	253.33	77,633.6	0.33 %
2012	267.45	68,272.78	0.39 %

Análisis del Sector

Programa vinculado al PND 2007-2012 en su Eje: Economía Competitiva y Generadora de Empleos; Objetivo: Abastecer el mercado interno con alimentos de calidad, sanos y accesibles provenientes de nuestros campos y mares y con el PSDAyP 2007-2012, Objetivo: Abastecer el mercado interno con alimentos de calidad, sanos y accesibles provenientes de nuestros campos y mares. No se cuenta con indicador sectorial e institucional.

Año de Inicio del Programa: 2010

* Valores a precios constantes promedio de 2012, actualizados con el Índice Nacional de Precios al Consumidor (INPC)
MDP: Millones de Pesos.