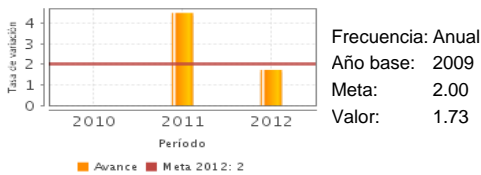


Descripción del Programa:

El programa busca la promoción, acopio, procesamiento y difusión de la información, así como el seguimiento y coordinación de las políticas públicas que otras entidades lleven a cabo en materia de caña de azúcar, con el fin de poner a disposición de los agentes económicos que participan en la cadena productiva la información relevante para la toma de decisiones que promueva el incremento de la producción de azúcar requerida, de tal forma que se lleve a cabo el crecimiento de la producción de forma sustentable y sostenida en un ámbito de competitividad y eficiencia productiva en campo y fabrica.

Resultados

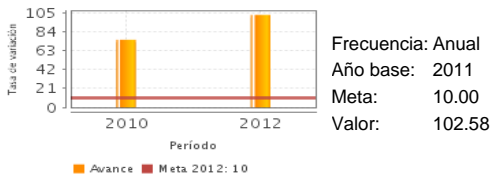
Tasa de variación de la producción de azúcar.



¿Cuáles son los resultados del programa y cómo los mide?

De acuerdo con la MIR del Sistema integral, los resultados esperados son mantener el volumen de producción de azúcar año con año, así como que los productores y actores del sector cañero cuenten con información para la toma de decisiones. Entre los resultados obtenidos destacan, el cumplimiento del 86.5% en los volúmenes de producción programados, según la información de cuenta pública 2012; mientras que la meta de las publicaciones difundidas de la industria azucarera, se cumplió en un 90.9%.

Tasa de variación de visitas al portal del Comité Nacional para el Desarrollo Sustentable de la Caña de Azúcar



Cobertura

Definición de Población Objetivo:

Aquella que se desea utilice el Servicio de Información que se genera, pretendiendo llegar a 17,000 abastecedores de caña de las 55 zonas de abasto repartidos en los 15 estados de la República.

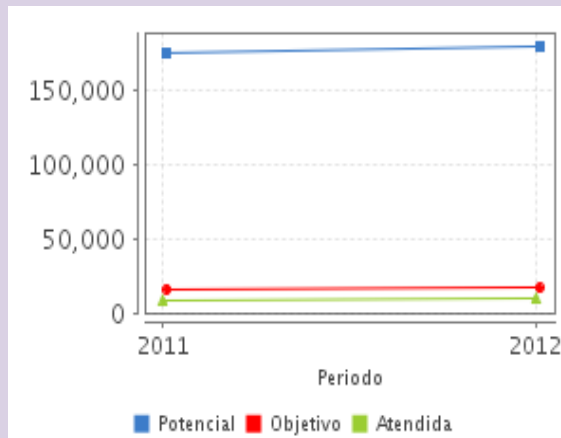
Cobertura

| | |
|-----------------------|-----|
| Entidades atendidas | 15 |
| Municipios atendidos | 227 |
| Localidades atendidas | - |

Cuantificación de Poblaciones

| | |
|---|------------|
| Unidad de Medida PA | Valor 2012 |
| Abastecedores de caña | |
| Población Potencial | 180,355 |
| Población Objetivo | 17,000 |
| Población Atendida | 10,213 |
| Población Atendida/ Población Objetivo | 60.08 % |

Evolución de la Cobertura

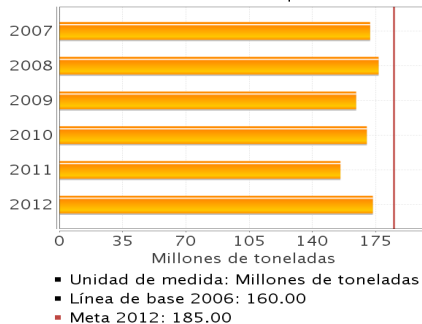


Análisis de la Cobertura

La cobertura geográfica del Sistema Integral abarca 15 estados cañeros de la República Mexicana, y tiene un impacto en 227 municipios. En cuanto a la población potencial, en el 2012, se reportaron 180,355 abastecedores de caña; de los cuales, 17,000 se identificaron como la población objetivo. No obstante, la población atendida, alcanzó, el 60 % de la población objetivo; es decir, poco más de 10 mil usuarios de la información, como lo hace constar el registro de visitas al portal del Sistema.

Análisis del Sector

Indicador Sectorial
Producción agrícola de los 50 productos principales que representan el 85% de la superficie total sembrada en el país.



Datos Presupuestarios *

| Año | Presupuesto del Programa (MDP) (1) | Presupuesto del Ramo (MDP) (2) | % = (1)/(2) |
|------|------------------------------------|--------------------------------|-------------|
| 2007 | ND | 70,562.94 | ND |
| 2008 | ND | 75,290.33 | ND |
| 2009 | ND | 75,939.82 | ND |
| 2010 | ND | 77,161.43 | ND |
| 2011 | 16.66 | 77,633.6 | 0.02 % |
| 2012 | 16 | 68,272.78 | 0.02 % |

Análisis del Sector

El programa se vincula al objetivo: Elevar el nivel de desarrollo humano y patrimonial de los mexicanos que viven en las zonas rurales y pesqueras, particularmente, con la producción agrícola de los productos principales sembrados en México. Al respecto, los resultados del programa muestran que, en el 2012, la meta se logró en gran medida, al obtenerse un 86.5% de la producción programada.

Año de Inicio del Programa: 2009

* Valores a precios constantes promedio de 2012, actualizados con el Índice Nacional de Precios al Consumidor (INPC)
MDP: Millones de Pesos.