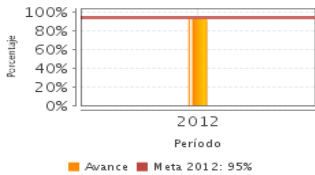


Descripción del Programa:

El programa financia proyectos de los Sistemas Estatales DIF (SEDIF) en beneficio de la infancia y adolescencia en el marco de la Convención de los Derechos del Niño mediante tres estrategias: Prevención, busca la promoción, orientación, capacitación y divulgación de información relativa a salud, riesgos psicosociales (adicciones y embarazo adolescente), trabajo infantil, explotación sexual, migración, situación de calle, participación infantil y buen trato; Atención, proporciona servicios de asistencia jurídica, apoyos alimentarios, orientación psicológica, atención médica, albergue temporal o canalización a la población inmersa en alguna de las problemáticas anteriores; y Fortalecimiento Institucional, capacita al personal para implementar las estrategias, desarrollar investigación y proporcionar infraestructura y equipo.

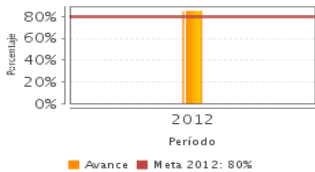
Resultados

%niñas, niños y adolescentes señalan tener oportunidad de transformar su situación de riesgo o problemática social después del programa



Frecuencia: Anual
Año base: 2012
Meta: 95.00 %
Valor: 92.95 %

Porcentaje de avance de los Planes de Trabajo ejecutados por las Instancias Ejecutoras



Frecuencia: Anual
Año base: 2012
Meta: 80.00 %
Valor: 85.21 %

¿Cuáles son los resultados del programa y cómo los mide?

El diseño del programa, así como el presupuesto que se le asigna no ha permitido la conducción de evaluaciones de impacto, por lo que no se conocen los efectos atribuibles del mismo. Tampoco se identifican estudios nacionales o internacionales de programas similares que den información sobre los efectos del mismo. Para medir sus resultados utiliza los indicadores de la MIR que ha sido modificada en 2012, por lo que no se puede describir su evolución. Estos han mejorado respecto de años anteriores, pero es recomendable definir Propósitos para cada temática, con lo que se pueden especificar mejor los servicios para cada una. El avance en los indicadores de resultados es satisfactorio. Las acciones del programa contribuyen a la atención y prevención de riesgos psicosociales (adicciones y embarazo adolescente), trabajo infantil, explotación sexual, migración no acompañada, situación de calle, entre otras problemáticas que afectan a la infancia y adolescencia. No obstante, no se cuenta con información sobre los efectos de estas acciones en la población beneficiada. En este sentido, el SNDIF debe desarrollar los mecanismos necesarios para que los SEDIF proporcionen mayor información, ya que estos ejecutan las acciones en las entidades federativas.

Definición de Población Objetivo:

Niñas, niños y adolescentes y sus familias que presentan riesgos psicosociales y problemáticas específicas como trabajo infantil, explotación sexual, migración, situación de calle.

Cobertura

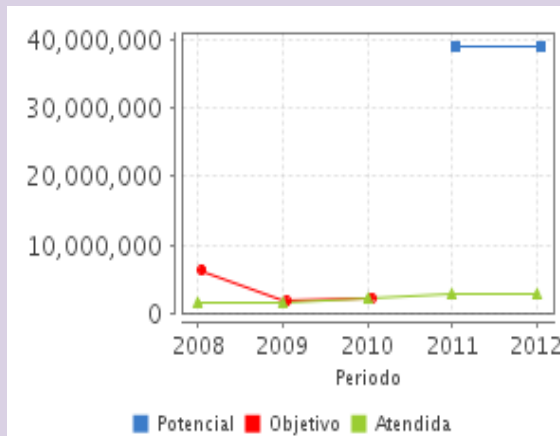
Cobertura

Entidades atendidas	32
Municipios atendidos	-
Localidades atendidas	-

Cuantificación de Poblaciones

Unidad de Medida PA	Valor 2012
Infancia adolescencia	
Población Potencial	39,226,774
Población Objetivo	ND
Población Atendida	2,732,715
Población Atendida/ Población Objetivo	0 %

Evolución de la Cobertura

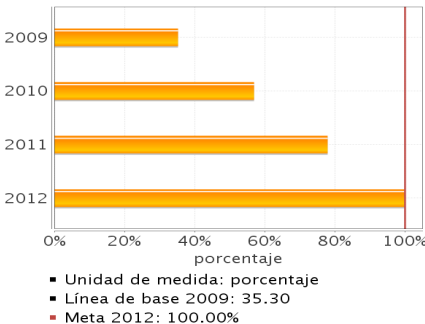


Análisis de la Cobertura

La población potencial son todas las niñas, niños y adolescentes dentro del territorio nacional (39.2 millones). Para estimar la población objetivo se sugiere considerar a quienes presentan al menos una carencia. La población atendida se reporta a través de los SEDIF, por lo que existen grandes variaciones en los datos. No se cuenta con información desagregada por municipio, localidad o sexo o el tipo de acción con el que fue beneficiada (atención, prevención o fortalecimiento institucional), lo que limita las posibilidades de análisis. El SNDIF debe generar los mecanismos necesarios para solicitar esta información a los SEDIF.

Análisis del Sector

Indicador Sectorial
SNDIF incluye perspectiva familiar y comunitaria en sus objetivos y como estrategia transversal



Unidad de medida: porcentaje
Línea de base 2009: 35.30
Meta 2012: 100.00%

Datos Presupuestarios *

Año	Presupuesto del Programa (MDP) (1)	Presupuesto del Ramo (MDP) (2)	% = (1)/(2)
2007	153.95	65,349.18	0.24 %
2008	231.22	81,513.3	0.28 %
2009	167.75	90,034.11	0.19 %
2010	118.84	93,410.93	0.13 %
2011	128.62	103,051	0.12 %
2012	134.43	109,769.12	0.12 %

Año de Inicio del Programa: 1999

Análisis del Sector

El Sistema Nacional DIF (SNDIF) debe continuar avanzando en la construcción de un mecanismo sistemático de protección social que se dirija a la infancia y adolescencia en el territorio nacional, por lo que las acciones en las entidades federativas deben obedecer a una estrategia definida a nivel nacional con el fin de potencializar los resultados de los programas.

* Valores a precios constantes promedio de 2012, actualizados con el Índice Nacional de Precios al Consumidor (INPC)
MDP: Millones de Pesos.