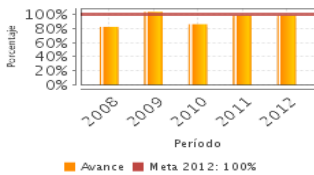


**Descripción del Programa:**

El Programa Caravanas de la Salud (PCS) tiene como objetivo ser una estrategia de acercabilidad y complemento de las Redes de Servicios de Salud a las poblaciones con bajo Índice de Desarrollo Humano y a localidades dispersas y marginadas. Para ello, busca ampliar la cobertura de atención resolutive que garantice el acceso a comunidades sin acceso a servicios de salud; otorgar provisión de servicios con calidad y promover la participación social y comunitaria. El PCS opera "bajo una combinación de modalidades de extensión de cobertura itinerante" mediante Unidades Médicas Móviles con diversos niveles de capacidad resolutive de servicios en rutas programadas con un paquete básico de 128 intervenciones en atención médica ambulatoria y 20 preventivas.

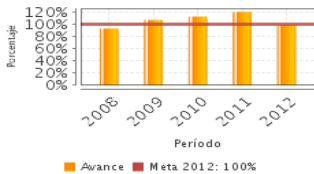
**Resultados**

Porcentaje del total de población que habita en comunidades aisladas y con alta marginación que es atendida por el programa



Frecuencia: Anual  
Año base: 2008  
Meta: 100.00 %  
Valor: 98.39 %

Porcentaje de localidades atendidas respecto de las localidades geográficamente dispersas y de difícil acceso.



Frecuencia: Anual  
Año base: 2008  
Meta: 100.00 %  
Valor: 98.68 %

**¿Cuáles son los resultados del programa y cómo los mide?**

El Programa ha mostrado avance en sus objetivos de Fin y Propósito en términos de proporcionar servicios de salud a población sin acceso o con acceso limitado, incluyendo a los afiliados al Seguro Popular y a beneficiarios del Programa Desarrollo Humano Oportunidades. El avance se ha demostrado mediante la medición del porcentaje de población que habita en comunidades aisladas y con alta marginación que es atendida por el Programa y por el porcentaje de localidades atendidas; sin embargo, la medición es débil ya que registra acciones aisladas y no se identifica capacidad resolutive o continuidad en la atención, por lo que no es posible estimar su impacto en mejora de la salud de quienes atiende. Las evaluaciones externa 2012 y Específica de Desempeño 2011 identificaron acciones con elevada productividad y enfoque biológico y asistencial, aunque con reconocimiento de las comunidades donde trabaja. La evidencia de Programas de atención comunitaria que han mostrado impacto en reducción de morbilidad en países en desarrollo apoyan la necesidad de fortalecer el PCS para su mejor desempeño.

**Definición de Población Objetivo:**

Es toda la población que cuenta con acceso a primer nivel de atención a través de una unidad médica móvil. En 2012 atendió a 32 entidades federativas, 1009 municipios y 17,484 localidades.

**Cobertura**

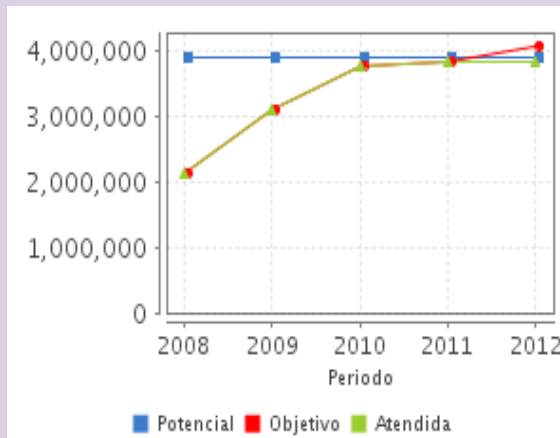
**Cobertura**

Entidades atendidas	32
Municipios atendidos	1,009
Localidades atendidas	17,484

**Cuantificación de Poblaciones**

Unidad de Medida PA	Valor 2012
Personas	
Población Potencial	3,900,000
Población Objetivo	4,086,469
Población Atendida	3,839,056
Población Atendida/ Población Objetivo	93.95 %

**Evolución de la Cobertura**



**Análisis de la Cobertura**

Aunque la población atendida ha alcanzado la meta planeada, su cuantificación es imprecisa ya que se establece por reportes de productividad, que solo reflejan acciones aisladas; la estimación de la cobertura es inadecuada debido a la falta de definición apropiada de sus poblaciones.

**Análisis del Sector**

**Datos Presupuestarios \***

Año	Presupuesto del Programa (MDP) (1)	Presupuesto del Ramo (MDP) (2)	% = (1)/(2)
2007	ND	65,349.18	ND
2008	382	81,513.3	0.47 %
2009	675.76	90,034.11	0.75 %
2010	710.19	93,410.93	0.76 %
2011	612.78	103,051	0.59 %
2012	685.74	109,769.12	0.62 %

**Análisis del Sector**

El Programa no cuenta con indicador sectorial; está vinculado con el Objetivo 2 del Programa Sectorial de Salud 2007-2012 "reducir las brechas o desigualdades en salud mediante intervenciones focalizadas en grupos vulnerables y comunidades estratégicas". Sus resultados son el incremento de la productividad que se manifiesta en una mayor población atendida, congruente con el aumento continuo del presupuesto. Falta evidencia de su capacidad resolutive.

Año de Inicio del Programa: 2007

\* Valores a precios constantes promedio de 2012, actualizados con el Índice Nacional de Precios al Consumidor (INPC)  
MDP: Millones de Pesos.