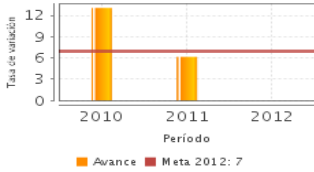


Descripción del Programa:

El Programa otorga apoyos económicos para la implementación y puesta en marcha de proyectos productivos, complementados con capacitación productiva con perspectiva de género, a personas mayores de edad que sin ser titulares de derechos agrarios -ejidatarios o comuneros- habitan en "Núcleos Agrarios", organizados en grupos de trabajo o en figuras asociativas legalmente constituidas, con lo que busca contribuir a mejorar sus ingresos.

Resultados

Tasa de variación en el ingreso de las mujeres y hombres apoyados derivada de la implementación del proyecto productivo.

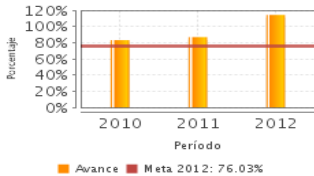


Frecuencia: Bianaual
Año base: 2008
Meta: 7.00
Valor: .00

¿Cuáles son los resultados del programa y cómo los mide?

El Programa se encuentra consolidado, cuenta con planeación en el corto plazo con metas anuales bien establecidas en su Matriz de Indicadores para Resultados (MIR), a las que se da seguimiento mediante Evaluaciones de Consistencia y Resultados, Complementaria de Género, y Complementaria para Medir los Indicadores de Fin y Propósito. Indicadores Estratégicos: 1) "Tasa de variación en el ingreso de las mujeres y hombres apoyados derivada de la implementación del proyecto" no reporta avances por ser de medición bianaual. 2) "Porcentaje de proyectos productivos activos a un año de haber sido apoyados". Reportó una meta alcanzada de 114.6%.

Porcentaje de proyectos productivos activos a un año de haber sido apoyados.



Frecuencia: Bianaual
Año base: 2008
Meta: 76.03 %
Valor: 114.60 %

Definición de Población Objetivo:

El Programa atiende a personas mayores de edad que sin ser titulares de derechos agrarios - ejidatarios o comuneros- habitan en "Núcleos Agrarios" y que no han sido beneficiarios de este Programa o del "Programa de la Mujer en el Sector Agrario, PROMUSAG" en los últimos 5 años.

Cobertura

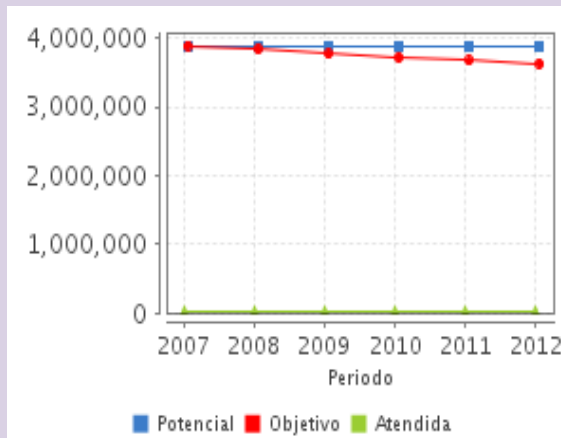
Cobertura

Entidades atendidas	32
Municipios atendidos	984
Localidades atendidas	-

Cuantificación de Poblaciones

Unidad de Medida PA	Valor 2012
Personas	
Población Potencial	3,890,000
Población Objetivo	3,625,083
Población Atendida	23,742
Población Atendida/ Población Objetivo	0.65 %

Evolución de la Cobertura



Análisis de la Cobertura

En 2012 apoyó 3,613 proyectos, con 23,742 beneficiarios, de los cuales el 53.37% estuvo compuesto por mujeres. Tuvo presencia en 984 Municipios de las 32 entidades federativas del país; el 64.13% de los apoyos del Programa se concentró en 11 entidades, Chiapas con el 8.18% y le sigue México, Veracruz, Guerrero, Hidalgo, Sonora, Puebla, Morelos, Sinaloa, Oaxaca y Guanajuato, entidades en donde se concentra la mayor parte de su Población Potencial y Objetivo.

Análisis del Sector

Datos Presupuestarios *

Año	Presupuesto del Programa (MDP) (1)	Presupuesto del Ramo (MDP) (2)	% = (1) / (2)
2007	731.3	5,773.58	12.67 %
2008	806.08	5,889.09	13.69 %
2009	750.3	5,805.15	12.92 %
2010	827.81	5,333.19	15.52 %
2011	797.61	5,817.8	13.71 %
2012	833.52	5,319.35	15.67 %

Análisis del Sector

El Programa en 2009 aumentó en 2.9% los ingresos de su Población Atendida, en 2010 el 4.3%, en 2011 el 5.58% y en 2012 el 4.93%. La naturaleza de las acciones del Programa se vinculan al indicador sectorial "Incremento en el ingreso de Población Atendida". Este indicador mide el porcentaje de incremento de ingreso de las mujeres y hombres apoyados.

Año de Inicio del Programa: 2000

* Valores a precios constantes promedio de 2012, actualizados con el Índice Nacional de Precios al Consumidor (INPC)
MDP: Millones de Pesos.