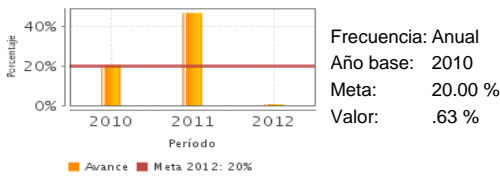


Descripción del Programa:

El Programa promueve la creación de agroempresas rentable y sustentable que ayuden a mejorar los ingresos de los jóvenes. Presta servicios para que los jóvenes accedan al financiamiento, y reciban asesoría y capacitación que les permita formular proyectos y establecer sus propias agroempresas. Atiende a ejidatarios, comuneros, poseionarios y avocados habitantes de ejidos y comunidades, con un mínimo de 18 años y hasta 39 años.

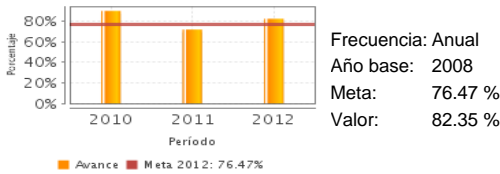
Resultados

Tasa de variación del ingreso de los jóvenes rurales



Frecuencia: Anual
Año base: 2010
Meta: 20.00 %
Valor: .63 %

Porcentaje de sobrevivencia de agroempresas.



Frecuencia: Anual
Año base: 2008
Meta: 76.47 %
Valor: 82.35 %

¿Cuáles son los resultados del programa y cómo los mide?

La medición de sus resultados es a partir de los indicadores establecidos en la Matriz de Indicadores para Resultados y con evaluaciones Específicas de Desempeño, de Consistencia y Resultados y Complementarias.

La Evaluación Complementaria FAO identifica cuatro mejoras respecto a los años anteriores: 1) Tendencia a la estabilización en la tasa de sobrevivencia de las agroempresas; 2) mayor porcentaje de agroempresas con utilidades positivas; 3) mejores ingresos para los jóvenes participantes, y 4) mayor número de empresas que tienden a realizar prácticas ambientales favorables (ECO2011).

Indicadores Estratégicos 2012: 1) "Tasa de variación del ingreso de los jóvenes rurales" el ingreso mejoró en un 0.63%, 2) "Porcentaje de sobrevivencia de agroempresas" se superó la meta programada en un 7.6%, y 3) "Porcentaje de agroempresas con utilidades brutas del total financiado" no se alcanzó la meta al alcanzar un porcentaje de 49.02 contra lo programado de 62.75%.

Definición de Población Objetivo:

Sujeto agrario habitante del núcleo agrario, con un mínimo de 18 años y hasta 39 años de edad al momento de presentar la solicitud de ingreso al Programa, que tenga interés de emprender una agroempresa y, que habite alguno de los núcleos agrarios que cumplan los criterios de cobertura, que presentan alta marginación y potencial productivo.

Cobertura

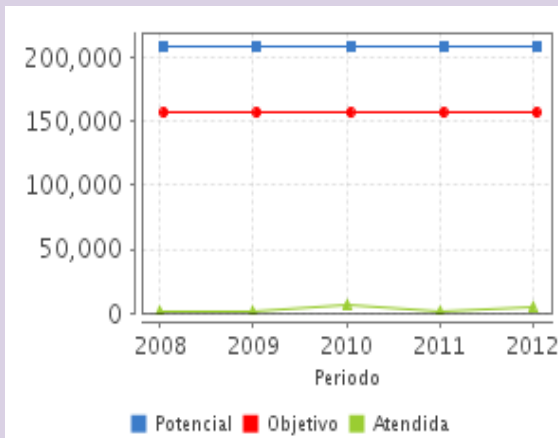
Cobertura

Entidades atendidas	20
Municipios atendidos	108
Localidades atendidas	145

Cuantificación de Poblaciones

Unidad de Medida PA	Valor 2012
Sujetos agrarios de 18 a 39 años	
Población Potencial	209,043
Población Objetivo	156,889
Población Atendida	4,057
Población Atendida/Población Objetivo	2.59 %

Evolución de la Cobertura



Análisis de la Cobertura

El Programa cuenta con definición y cuantificación de su Población Potencial, Objetivo y Atendida, con base en la Ley Agraria y con información robusta y medible que genera el Registro Agrario Nacional, lo que permite focalizar las acciones y medir el grado de avance en la solución del problema.

En 2012 se atendió a 4,057 jóvenes. El Programa tiene presencia en 20 estados de la república, 108 municipios, 145 localidades, y del universo total de beneficiarios, 54.5% fueron mujeres. El 75% de los beneficiarios se concentran en 9 entidades de la república donde esta el 80% de la Población Objetivo.

Análisis del Sector

Datos Presupuestarios *

Año	Presupuesto del Programa (MDP) (1)	Presupuesto del Ramo (MDP) (2)	% = (1)/(2)
2007	ND	5,773.58	ND
2008	558.48	5,889.09	9.48 %
2009	239.84	5,805.15	4.13 %
2010	355.55	5,333.19	6.67 %
2011	341.41	5,817.8	5.87 %
2012	260.43	5,319.35	4.90 %

Análisis del Sector

El Programa se vincula al PND 2007-2012 con el Eje "Economía competitiva y generadora de empleos", con el Eje "Igualdad de oportunidades", y con el Objetivo "Tener una economía competitiva que ofrezca bienes y servicios de calidad a precios accesibles, mediante el aumento de la productividad.

Año de Inicio del Programa: 2004

* Valores a precios constantes promedio de 2012, actualizados con el Índice Nacional de Precios al Consumidor (INPC)
MDP: Millones de Pesos.