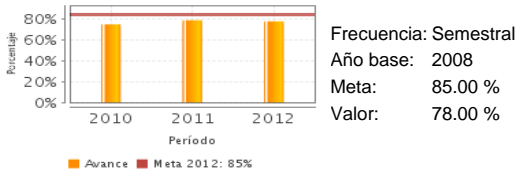


**Descripción del Programa:**

El programa busca contribuir a abatir el rezago en el acceso y permanencia en el trabajo de padres solos y madres que trabajan, buscan empleo o estudian, con hijos entre 1 y 3 años 11 meses, o entre 1 y hasta 5 años 11 meses en casos de niños con alguna discapacidad. Lo logra ofreciendo servicios de cuidado y atención infantil que contribuyen al desarrollo de niñas y niños al brindar el servicio a beneficiarios que pertenecen a hogares con ingresos que no rebasan la línea de bienestar económico y no tienen acceso al servicio de cuidado infantil a través de instituciones públicas de seguridad social u otros medios. Brinda el apoyo mediante tres modalidades: apoyo a madres trabajadoras y padres solos, impulso a los servicios de cuidado y atención infantil, e incorporación a la red de estancias infantiles.

**Resultados**

Porcentaje de beneficiarios que permaneciendo más de dos meses en el Programa accedieron a un trabajo remunerado

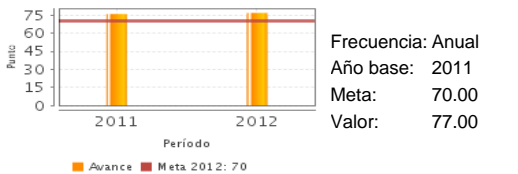


**¿Cuáles son los resultados del programa y cómo los mide?**

Principales resultados de la evaluación de impacto: El impacto se muestra en mayor medida sobre las beneficiarias que no trabajaban antes de entrar al programa. Para las titulares, el programa aumenta su empleo en 21%, se encuentra un aumento de poco más de 7 horas de trabajo a la semana y un aumento de 16% en la permanencia laboral a corto plazo. Hay una ventana de oportunidad, pues en términos de salud, se encuentra un aumento de 17.1% en la prevalencia de enfermedad en los 15 días previos a la entrevista. Los resultados en desarrollo infantil resultan estadísticamente significativos solamente para los niños mayores a 30 meses.

Resultados de dos indicadores a nivel de fin y propósito: El indicador "Porcentaje de beneficiarios que permaneciendo más de dos meses en el programa accedieron a un trabajo remunerado" no ha alcanzado su meta en ninguno de los años analizados, lo que representa una ventana de oportunidad para el operador del programa. El indicador "Índice de desarrollo infantil de hijos o niños al cuidado de beneficiarios que reciben servicio de la red de estancias infantiles" se crea en 2011, el indicador ha rebasado la meta en 2011 y 2012.

Índice de Desarrollo Infantil de hijos o niños al cuidado de beneficiarios que reciben servicio de la Red de Estancias Infantiles



**Definición de Población Objetivo:**

Madres, padres solos, tutores o principales cuidadores que trabajan, buscan trabajo o estudian, cuyo ingreso per cápita del hogar no rebasa la línea de bienestar económico, y sin acceso al servicio de cuidado infantil a través de instituciones públicas de seguridad social u otros medios, con al menos un niño o niña de entre 1 y 3 años 11 meses de edad (hasta 5 años 11 meses si es discapacitado).

**Cobertura**

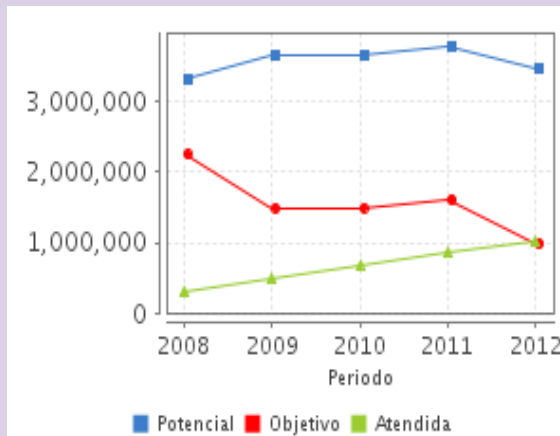
**Cobertura**

Entidades atendidas	32
Municipios atendidos	1,294
Localidades atendidas	2,213

**Cuantificación de Poblaciones**

Unidad de Medida PA	Valor 2012
Personas	
Población Potencial	3,474,101
Población Objetivo	981,771
Población Atendida	1,021,992
Población Atendida/ Población Objetivo	104.10 %

**Evolución de la Cobertura**

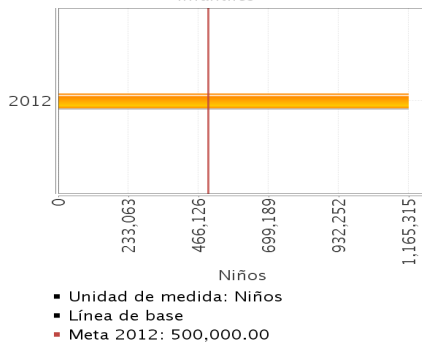


**Análisis de la Cobertura**

El PEI presenta un crecimiento sostenido en su cobertura a lo largo del periodo y opera a nivel nacional. Las 32 entidades federativas están atendidas, cubriendo un total de 1,294 municipios y 2,213 localidades. En 2012, 98% son mujeres y 2% hombres. El resultado es congruente con el objetivo del programa, puesto que son las mujeres las principales cuidadoras de los menores. Sin embargo, en los archivos de cobertura que el operador pone a disposición del evaluador se detectan diferencias importantes al calcular los totales, cuando lo correcto es que esos totales tendrían que cuadrar. Se sugiere monitorear las cifras de cobertura.

**Análisis del Sector**

**Indicador Sectorial**  
Niños atendidos en la Red de Estancias Infantiles



**Datos Presupuestarios \***

Año	Presupuesto del Programa (MDP) (1)	Presupuesto del Ramo (MDP) (2)	% = (1)/(2)
2007	907.77	49,010.92	1.85 %
2008	2,020.28	63,831.24	3.17 %
2009	2,670.64	71,689.42	3.73 %
2010	2,619.33	82,424.4	3.18 %
2011	2,668.28	81,862.4	3.26 %
2012	3,125.44	82,468.88	3.79 %

**Análisis del Sector**

El indicador "Niños atendidos en la red de estancias infantiles" pertenece al eje de igualdad de oportunidades del Plan Nacional de Desarrollo 2007-2012. En 2012 el indicador más que duplica la meta establecida para ese año. El operador del programa sólo pone a disposición del evaluador el valor para el año 2012, por lo que en la gráfica no se puede apreciar la evolución histórica. De 2008 a 2012, el presupuesto del PEI equivale a más del 3% del presupuesto del ramo.

Año de Inicio del Programa: 2007

\* Valores a precios constantes promedio de 2012, actualizados con el Índice Nacional de Precios al Consumidor (INPC)  
MDP: Millones de Pesos.