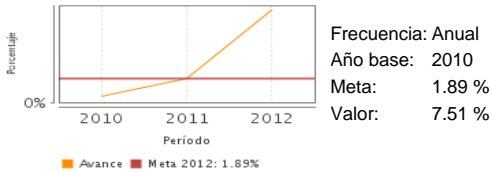


Descripción del Programa:

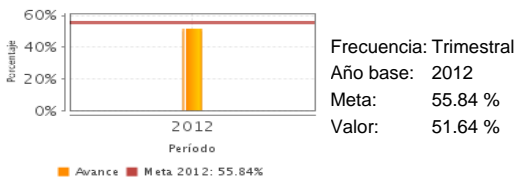
Promueve la conservación de ecosistemas a través del desarrollo de capacidades de la población para realizar actividades compatibles con el desarrollo sustentable. El programa otorga cuatro conceptos de apoyo: 1. proyectos comunitarios (77% del número de apoyos), 2. cursos de capacitación (14%), 3. estudios técnicos (6%) y 4. apoyo a brigadas de contingencia (3%). Su población objetivo son propietarios, poseedores, usufructuarios o usuarios de recursos naturales.

Resultados

Porcentaje de la superficie de las Áreas Naturales Protegidas, zonas de influencia y otras modalidades para la conservación conservada mediante el uso y aprovechamiento sustentable.



Porcentaje de localidades que adquirieron habilidades y conocimientos para realizar actividades de conservación de ecosistemas y su biodiversidad en ANP y zonas de influencia y otras modalidades de conservación.



¿Cuáles son los resultados del programa y cómo los mide?

Se incorporó 7.89% del total de la superficie de ANPs, zonas de influencia y otras modalidades de conservación, susceptible de manejo sustentable, al programa, superando por mucho la meta planteada de 1.89%. Este indicador está bien definido y tiene las características deseables, no obstante, no se puede verificar el hecho de que por recibir apoyos se asegure la conservación. Sería deseable tener una variable que pueda observarse para inferir que se está contribuyendo a la conservación, una evaluación de impacto sería ideal para tal propósito. Personal directivo y técnicos de CONANP entrevistados durante la Evaluación de Consistencia y Resultados de 2012 considera que hay un incremento en la conciencia de los beneficiarios por la conservación, el desarrollo sustentable y el consumo responsable. También opinan que hay mayor interés en el uso responsable del fuego, la creación de empresas sociales, captura de agua, turismo alternativo, elaboración de ropa, cosméticos y mezcal, entre otros. Además, consideran que la tasa de cambio de los ecosistemas naturales se ha visto reducida. Finalmente, en su opinión se ha generado convencimiento en los pobladores de que las prácticas conservacionistas no son incompatibles con la actividad productiva.

Definición de Población Objetivo:

Mujeres y hombres de 18 o más años de edad, personas morales que éstos constituyan entre sí, incluyendo Ejidos y Comunidades, y grupos organizados distintos a personas morales, que son propietarios, poseedores, usufructuarios o usuarios de los recursos naturales comprendidos dentro de las Regiones Prioritarias, enlistadas en el Anexo número 1 de las Reglas de Operación del PROCOCODES.

Cobertura

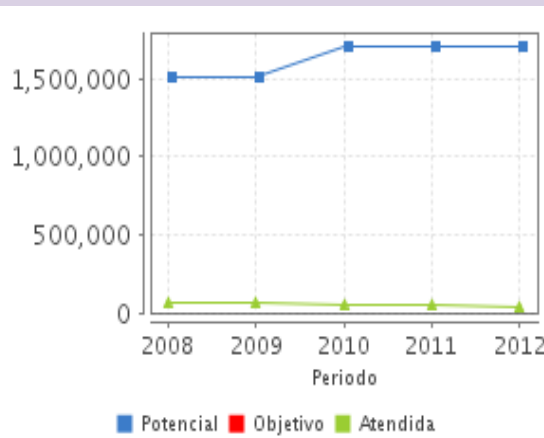
Cobertura

Entidades atendidas	31
Municipios atendidos	377
Localidades atendidas	1,165

Cuantificación de Poblaciones

Unidad de Medida PA	Valor 2012
Personas	
Población Potencial	1,713,595
Población Objetivo	ND
Población Atendida	44,280
Población Atendida/ Población Objetivo	0 %

Evolución de la Cobertura

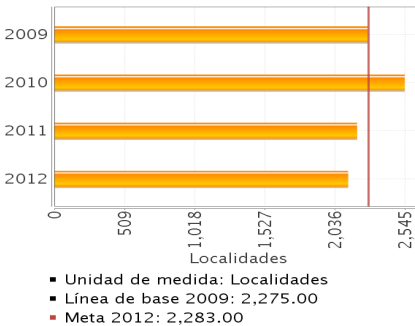


Análisis de la Cobertura

Se observa un patrón de disminución en la demanda de apoyos, ello podría sugerir la necesidad de reorientar o focalizar de mejor manera los conceptos de apoyo. Por otra parte, se sugiere que se definan criterios para cuantificar a la población objetivo, una alternativa es seleccionar áreas dentro de las regiones prioritarias que tengan los más altos niveles de cambio de uso de suelo u otra variable que permita priorizar subregiones que es más importante atender.

Análisis del Sector

Indicador Sectorial
Participación de localidades en ANPs y RP, en actividades de conservación de ecosistemas y su biodiversidad.



Datos Presupuestarios *

Año	Presupuesto del Programa (MDP) (1)	Presupuesto del Ramo (MDP) (2)	% = (1)/(2)
2007	318.83	50,745.02	0.63 %
2008	218.73	45,701.24	0.48 %
2009	214.36	50,295.99	0.43 %
2010	168.61	52,407.35	0.32 %
2011	215.26	54,477.76	0.40 %
2012	205.87	56,689.42	0.36 %

Análisis del Sector

El indicador sectorial contabiliza localidades atendidas por PROCOCODES pero también por el Programa de Empleo Temporal (PET) El PROCOCODES ha contribuido con alrededor de 62% de las localidades atendidas contabilizadas en este indicador. El presupuesto total del programa representa un porcentaje muy pequeño del presupuesto total del ramo, lo que implica que la población atendida respecto de la potencial sea igualmente baja (2.6%).

Año de Inicio del Programa: 2001

* Valores a precios constantes promedio de 2012, actualizados con el Índice Nacional de Precios al Consumidor (INPC)
MDP: Millones de Pesos.