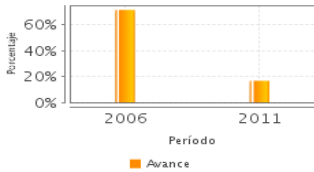


Descripción del Programa:

El Programa S217 Modernización y Tecnificación de Unidades de Riego surge en 2009 de la fusión de los programas S081 Uso Eficiente del Agua y la Energía Eléctrica y el S083 Uso Pleno de la Infraestructura Hidroagrícola. El objetivo del Programa es contribuir al mejoramiento de la productividad del agua, mediante un manejo eficiente, eficaz y sustentable del recurso en la agricultura de riego, a través de otorgar apoyos a los usuarios hidroagrícolas de las Unidades de Riego en operación y a los propietarios de pozos particulares ubicados dentro de los Distritos de Riego, para modernizar la infraestructura hidroagrícola y tecnificar la superficie agrícola.

Resultados

Porcentaje de incremento bianual de la Productividad del Agua en las Unidades de Riego en el año correspondiente en comparación con la Productividad del agua en las Unidades de Riego beneficiada en el año 2006.



Frecuencia: Bianual
Año base: 2006
Meta: ND
Valor: ND

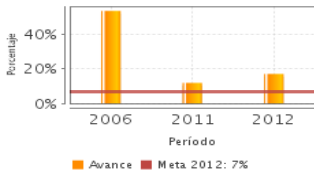
¿Cuáles son los resultados del programa y cómo los mide?

El programa no cuenta con evaluaciones de impacto que puedan arrojar resultados atribuibles completamente a la intervención del programa. Esto por cuestiones relacionadas con que el área responsable está integrando los términos de referencia para su contratación.

La evaluación de impacto está en proceso, el programa esta desarrollando una evaluación de impacto que permitirá identificar resultados atribuibles al mismo.

Con respecto a la Cuenta Pública se tuvo un avance físico del 156.5 % respecto a lo programado, por lo que la meta se superó en 56.5%, dado que se tuvo una ampliación de recursos financieros y de que en las acciones para mitigar los efectos de las sequías, los usuarios y gobiernos estatales realizaron portaciones, lo que permitió contratar un mayor número de obras y tener una ampliación de metas.

Porcentaje de superficie agrícola total beneficiada en Unidades de Riego.



Frecuencia: Anual
Año base: 2006
Meta: 7.00 %
Valor: 17.00 %

Definición de Población Objetivo:

Población potencial: Los usuarios hidroagrícolas, que utilicen aguas superficiales y/o subterráneas y decidan modernizar la infraestructura hidroagrícola y tecnificar la superficie agrícola, de las Unidades de Riego; también se considera a los productores propietarios de pozos particulares ubicados dentro de los Distritos de Riego.

Cobertura

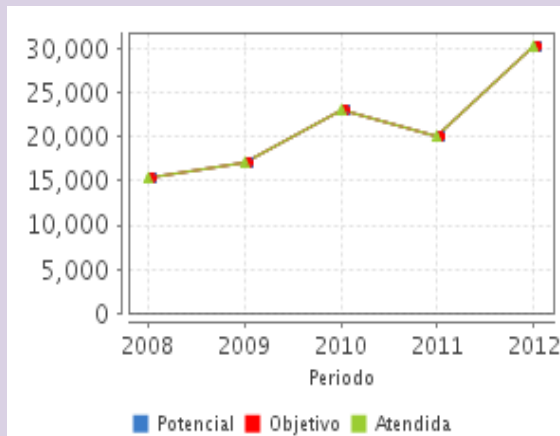
Cobertura

Entidades atendidas	32
Municipios atendidos	498
Localidades atendidas	-

Cuantificación de Poblaciones

Unidad de Medida PA	Valor 2012
Usuarios	
Población Potencial	30,343
Población Objetivo	30,343
Población Atendida	30,343
Población Atendida/ Población Objetivo	100.00 %

Evolución de la Cobertura

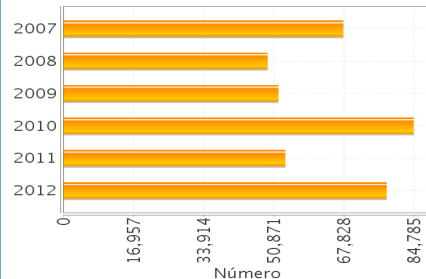


Análisis de la Cobertura

Se cuenta con la distribución por Estado y Municipios y también con el total de mujeres y hombres beneficiados con los apoyos de los programas, siendo estos:
Entidades atendidas: 32
Municipios atendidos: 498
Localidades: No se tiene así
Usuarios: 30,343
Mujeres atendidas: 4,822
Hombres atendidos: 25,521
El programa tuvo incremento sustancial de presupuesto en el último año, pasó de 683.58 millones de pesos en el 2011 a 1,067.69 millones de pesos en el 2012. En el presupuesto, se considera la inversión total ejercida en cada ejercicio fiscal, incluyendo gastos de operación.

Análisis del Sector

Indicador Sectorial
Modernización de la superficie bajo riego (hectáreas)



■ Unidad de medida: Número
■ Línea de base 2007: 67,739.00
■ Meta 2012:

Datos Presupuestarios *

Año	Presupuesto del Programa (MDP) (1)	Presupuesto del Ramo (MDP) (2)	% = (1)/(2)
2009	694.92	50,295.99	1.38 %
2010	843.03	52,407.35	1.61 %
2011	711.67	54,477.76	1.31 %
2012	1,067.69	56,689.42	1.88 %

Análisis del Sector

El programa contribuye al sector, logrando un adecuado manejo y preservación del agua en cuencas y acuíferos para impulsar el bienestar social, el desarrollo económico y la preservación del medio ambiente. Dicho objetivo, se mide con el indicador sectorial: Modernización de la superficie bajo riego (hectáreas). Este indicador se mide anualmente y su año base es el 2007.

Año de Inicio del Programa: 2009

* Valores a precios constantes promedio de 2012, actualizados con el Índice Nacional de Precios al Consumidor (INPC)
MDP: Millones de Pesos.