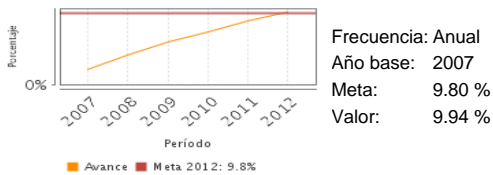


Descripción del Programa:

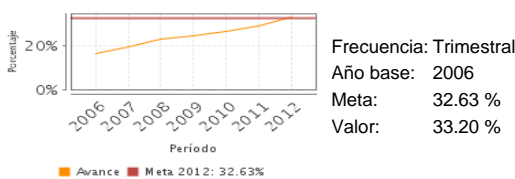
Tiene el objetivo de contribuir a mantener la provisión de servicios ambientales a través de la incorporación de superficie forestal a distintos esquemas de desarrollo sustentable. Apoya: estudios forestales, prácticas de cultivo forestal y de mejoramiento del hábitat, tecnificación de la silvicultura, caminos forestales, certificación forestal, plantaciones forestales comerciales (PFC), reforestación y suelos, pago por servicios ambientales hidrológicos (PSA) y por biodiversidad. Su población objetivo está constituida por la superficie forestal o con vocación forestal susceptible de realizar estas actividades. De 2007 a 2012 se apoyó 10% del total de la cubierta forestal del país. En 2012 se apoyaron 1.77 millones de hectáreas. De esta superficie en 24% se realizó reforestación y suelos, 32% a PSA, 43% a manejo técnico y 2% a PFC.

Resultados

Porcentaje de superficie forestal apoyada para el mantenimiento de los servicios ambientales en México



Porcentaje de superficie forestal perturbada, conservada y restaurada



¿Cuáles son los resultados del programa y cómo los mide?

Para los indicadores de resultados el programa ha alcanzado e incluso superado algunas de sus metas, con la excepción del indicador de sobrevivencia de planta, mismo que ha sido inferior a lo proyectado en los últimos tres años. Las metas se han incrementado año con año, por lo que no se consideran laxas. Se considera que el programa ha tenido un buen desempeño en general. Cabe señalar que la evolución de los indicadores de gestión permite reforzar este argumento. Respecto al componente de reforestación no se ha alcanzado la meta propuesta desde hace 3 años y si se analiza el desempeño de producción y provisión de planta (otro programa de CONAFOR) se puede inferir que es muy probable que haya problemas operativos en las actividades de reforestación, que estarían dificultando su efectividad. No obstante, cabe señalar que la CONAFOR ha realizado actividades para asegurar la entrega de planta en tiempo y forma al ajustar el calendario óptimo de reforestación, así como delimitando las áreas de reforestación potencial en función de la disponibilidad de agua. Por tanto, ha habido esfuerzos para mejorar la efectividad de este componente pero a la luz de los resultados quizá sea conveniente profundizar estos esfuerzos.

Definición de Población Objetivo:

Áreas forestales, preferentemente forestales o temporalmente forestales, que son susceptibles de ser atendidas mediante la conservación, restauración y protección de superficies forestales, así como la incorporación de éstas a esquemas de manejo silvícola sustentable.

Cobertura

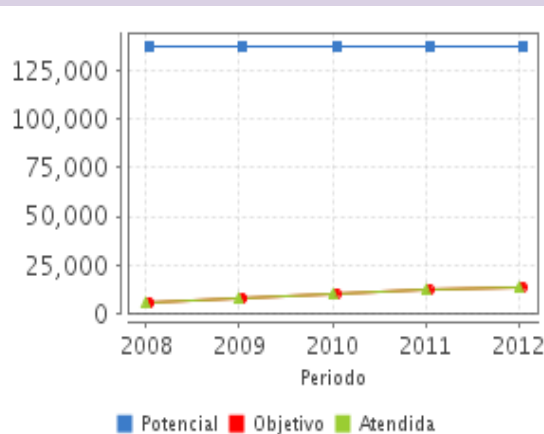
Cobertura

Entidades atendidas	32
Municipios atendidos	1,379
Localidades atendidas	7,270

Cuantificación de Poblaciones

Unidad de Medida PA	Valor 2012
Has. x 1000	
Población Potencial	138,041
Población Objetivo	13,527
Población Atendida	13,718
Población Atendida/ Población Objetivo	101.41 %

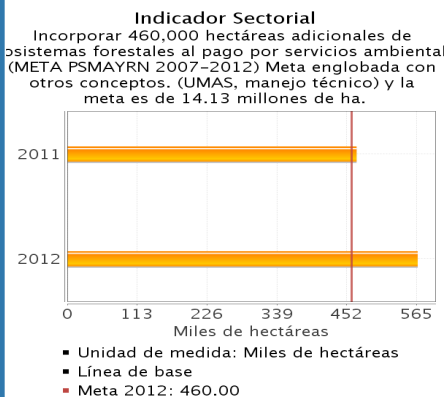
Evolución de la Cobertura



Análisis de la Cobertura

El programa ha incrementado su cobertura año con año, lo que refleja que está cumpliendo su propósito, entendido éste como la contribución que hace el programa en atender un universo potencial. Evidentemente no podemos asegurar que el programa cumpla su fin sólo porque tiene mayor cobertura, pero en términos operativos el desempeño del programa se observa adecuado. Es importante mencionar que el programa sufrió una reducción presupuestal importante, lo que implica que está aumentando la cobertura pero con menores montos y ello probablemente tiene implicaciones negativas para que el programa alcance su fin.

Análisis del Sector



Datos Presupuestarios *

Año	Presupuesto del Programa (MDP) (1)	Presupuesto del Ramo (MDP) (2)	% = (1)/(2)
2007	3,905.22	50,745.02	7.70 %
2008	4,134	45,701.24	9.05 %
2009	3,301.69	50,295.99	6.56 %
2010	2,697.91	52,407.35	5.15 %
2011	2,790.49	54,477.76	5.12 %
2012	2,865.77	56,689.42	5.06 %

Análisis del Sector

El programa contribuye a incorporar superficie al manejo técnico forestal, al pago por servicios ambientales (PSA), a reforestación y establecimiento de plantaciones forestales comerciales (PFC). En todos los casos se superaron las metas sectoriales. En el caso de PSA y PFC se observa un comportamiento ascendente comparado con años anteriores, en los otros casos sucede lo contrario. Se considera que el programa es esencial para cumplir estas metas.

Año de Inicio del Programa: 2007

* Valores a precios constantes promedio de 2012, actualizados con el Índice Nacional de Precios al Consumidor (INPC)
MDP: Millones de Pesos.