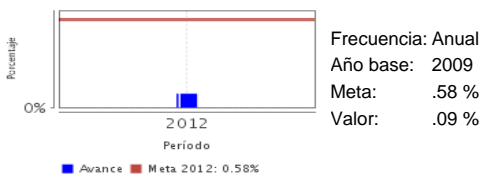


Descripción del Programa:

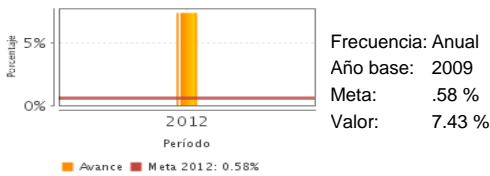
Tiene como objetivo consolidar el marco regulatorio y aplicar políticas para prevenir, reducir y controlar la contaminación, hacer una gestión integral de los residuos y remediar sitios contaminados para garantizar la calidad del aire, agua y suelo. Se dan apoyos económicos para proyectos de gestión integral de residuos sólidos: elaboración de programas y estudios, adquisición de vehículos y maquinaria, construcción de infraestructura y saneamiento de tiraderos a cielo abierto. La población potencial y objetivo son personas de entidades federativas y municipios del país. Entre 2009 y 2012, apoyó: 206 programas y estudios, 436 proyectos de adquisición de vehículos y maquinaria, 198 proyectos de construcción de infraestructura, y 111 proyectos de clausuras y saneamientos de tiraderos a cielo abierto.

Resultados

Porcentaje de reducción de residuos sólidos urbanos enviados a disposición final



Proporción total de residuos gestionados de manera integral



¿Cuáles son los resultados del programa y cómo los mide?

El valor del indicador de fin refleja que los resultados están muy distantes de la meta planteada (16% de avance en 2012). El valor del indicador de servicios (residuos gestionados con programas estatales) refuerza lo anterior, es muy distante de la meta planteada (13% de avance en 2012). En el caso de los indicadores de gestión y servicios (en específico de actividades) se superaron las metas en todos los casos, las ampliaciones presupuestales al programa son la causa de esto. Con base en esta información se concluye que el Programa no está alcanzando sus metas de resultados, las de gestión las excede de manera significativa porque han recibido ampliaciones presupuestales.

En 2011 se realizó una auditoría de desempeño al programa. Algunas de las observaciones indican que es necesario verificar el diseño de los resúmenes narrativos de los indicadores. Esta observación de la auditoría es coincidente con la recomendación de la evaluación de diseño. Es conveniente entonces que se haga un ejercicio de mejora en la MIR.

Definición de Población Objetivo:

Habitantes de estados y municipios del país.

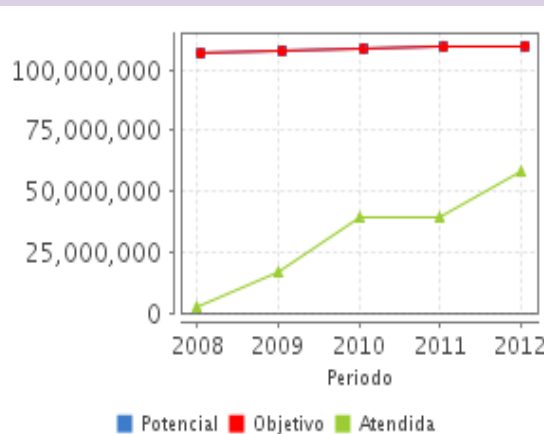
Cobertura

Entidades atendidas	28
Municipios atendidos	1,120
Localidades atendidas	-

Cuantificación de Poblaciones

Unidad de Medida PA	Valor 2012
Personas	
Población Potencial	110,022,552
Población Objetivo	110,022,552
Población Atendida	57,896,927
Población Atendida/ Población Objetivo	52.62 %

Evolución de la Cobertura



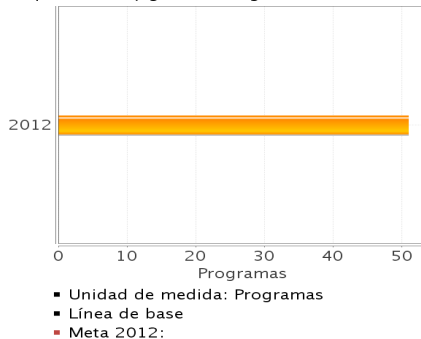
Análisis de la Cobertura

Para el programa ha sido un proceso difícil definir y justificar la población potencial. Una dificultad es que atienden a estados y municipios pero los beneficiados son personas. Se considera a toda la población mexicana bajo la premisa de que todo mexicano puede verse beneficiado. La población objetivo se define igual que la potencial ante la ausencia de un criterio de focalización. El programa manifestó durante esta evaluación que se está desarrollando una metodología. Proponemos definir como población potencial a todos los mexicanos y como objetivo a las personas de municipios con gestión inadecuada.

Cobertura

Análisis del Sector

Indicador Sectorial
Instrumentación de programas municipales para la prevención y gestión integral de los residuos



Datos Presupuestarios *

Año	Presupuesto del Programa (MDP) (1)	Presupuesto del Ramo (MDP) (2)	% = (1)/(2)
2007	ND	50,745.02	ND
2008	ND	45,701.24	ND
2009	298.44	50,295.99	0.59 %
2010	715.32	52,407.35	1.36 %
2011	475.54	54,477.76	0.87 %
2012	646.2	56,689.42	1.14 %

Análisis del Sector

El programa contribuyó a publicar e instrumentar el Programa Nacional, a instrumentar 29 programas estatales y 51 municipales. Se considera que el programa hace una contribución importante para alcanzar objetivos sectoriales. Parece conveniente que el programa se enfoque a atraer municipios para la elaboración de sus planes e instrumentar algunas medidas para evaluar la efectividad de los programas estatales y el nacional.

Año de Inicio del Programa: 2007

* Valores a precios constantes promedio de 2012, actualizados con el Índice Nacional de Precios al Consumidor (INPC)
MDP: Millones de Pesos.