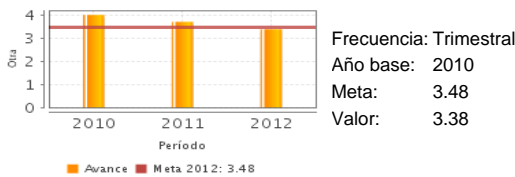


Descripción del Programa:

El programa busca contribuir en la ampliación de la cobertura de educación media superior con respecto a la población en el rango de edad de 16 a 18 años de la zona metropolitana y el Distrito Federal, mediante la impartición de servicios educativos de calidad por parte de la Universidad Nacional Autónoma de México, el Colegio de Bachilleres, la Comisión de Operación y Fomento de Actividades Académicas del Instituto Politécnico Nacional y la Dirección General del Bachillerato. El presupuesto asignado al programa se destina para cubrir gastos de operación en la prestación del servicio educativo en el nivel medio superior, lo cual significa que cuando al contar con un mayor presupuesto es posible aumentar el número de horas y plazas docentes para la apertura de nuevos grupos.

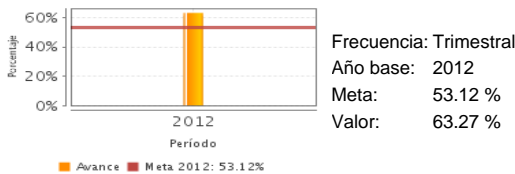
Resultados

Porcentaje de cobertura educativa en el nivel medio superior, con respecto a la población de 16 a 18 años.



Frecuencia: Trimestral
Año base: 2010
Meta: 3.48
Valor: 3.38

Porcentaje de egresados de bachillerato con promedio igual o superior a ocho



Frecuencia: Trimestral
Año base: 2012
Meta: 53.12 %
Valor: 63.27 %

¿Cuáles son los resultados del programa y cómo los mide?

Conforme a lo expresado en la Cuenta Pública 2012 el programa muestra sus resultados mediante la medición del indicador de cobertura educativa en el nivel medio superior con respecto a la población de 16 a 18 años, el cual mostró un resultado de 3.38 por ciento referenciado a la atención a la demanda en la zona metropolitana y el Distrito Federal. Asimismo, el programa mide sus resultados con la medición del porcentaje de egresados de bachillerato con promedio igual o superior a ocho, el cual registró un resultado de 63.27 por ciento, dicho indicador forma parte de las mejoras que han realizado los operadores del programa a su Matriz de Indicadores para Resultados (MIR) con el propósito de mostrar a la sociedad aspectos relevantes que pudieran ser tomados como referencia para mejorar la impartición de servicios educativos de calidad. Por otra parte, el programa da cuenta del porcentaje de docentes de tiempo completo titulados en las instituciones que operan el programa, el cual para 2012 mostró un resultado del 98.4 por ciento.

Definición de Población Objetivo:

Población que solicitó ingresar a los planteles de educación media superior de las unidades participantes en el programa

Cobertura

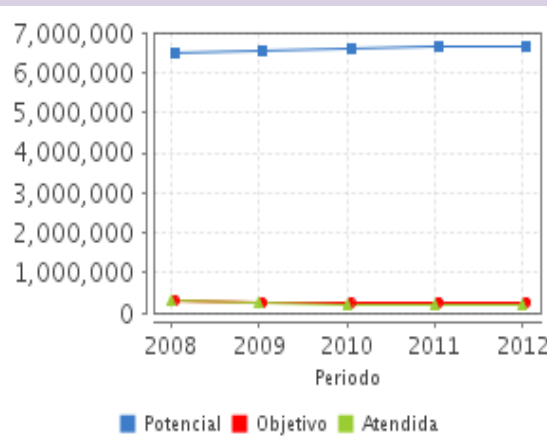
Cobertura

| | |
|-----------------------|---|
| Entidades atendidas | 1 |
| Municipios atendidos | - |
| Localidades atendidas | - |

Cuantificación de Poblaciones

| Unidad de Medida PA | Valor 2012 |
|---|------------|
| Alumnos | |
| Población Potencial | 6,672,415 |
| Población Objetivo | 280,066 |
| Población Atendida | 228,457 |
| Población Atendida/ Población Objetivo | 81.57 % |

Evolución de la Cobertura

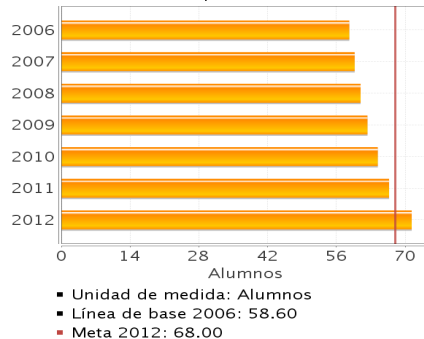


Análisis de la Cobertura

Los recursos ejercidos en el ejercicio fiscal 2012 han permitido atender en la zona metropolitana y el Distrito Federal a 111,049 alumnos en la Universidad Nacional Autónoma de México, 86,623 alumnos en el Colegio de Bachilleres y 30,785 alumnos en la Dirección General de Bachillerato. Por su parte, la Comisión de Operación y Fomento de Actividades Académicas del Instituto Politécnico Nacional destinó los recursos al equipamiento de laboratorios y talleres, servicios de mantenimiento y al apoyo económico a las unidades académicas pertenecientes al Instituto Politécnico Nacional.

Análisis del Sector

Indicador Sectorial Cobertura educativa en Educación Media Superior



■ Unidad de medida: Alumnos
■ Línea de base 2006: 58.60
■ Meta 2012: 68.00

Datos Presupuestarios *

| Año | Presupuesto del Programa (MDP) (1) | Presupuesto del Ramo (MDP) (2) | % = (1) / (2) |
|------|------------------------------------|--------------------------------|---------------|
| 2007 | ND | 207,957.77 | ND |
| 2008 | 4,723.95 | 218,361.94 | 2.16 % |
| 2009 | 4,836.02 | 230,072.23 | 2.10 % |
| 2010 | 5,013.12 | 242,982.4 | 2.06 % |
| 2011 | 5,276.74 | 258,804.44 | 2.04 % |
| 2012 | 6,575.64 | 276,071.41 | 2.38 % |

Año de Inicio del Programa: 2007

Análisis del Sector

El programa se encuentra alineado al Objetivo 2 Ampliar las oportunidades educativas para reducir desigualdades entre grupos sociales, cerrar brechas e impulsar la equidad del Programa Sectorial de Educación 2007-2012. A nivel nacional se aumentó la cobertura en educación media superior de 58.6 por ciento en 2006 a 71.3 por ciento en 2012, con lo cual se superó la meta prevista originalmente.

* Valores a precios constantes promedio de 2012, actualizados con el Índice Nacional de Precios al Consumidor (INPC)
MDP: Millones de Pesos.