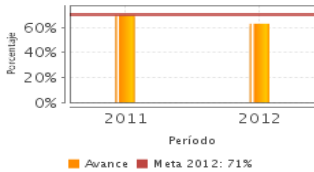


**Descripción del Programa:**

El Programa contribuye al mejoramiento del logro educativo de los estudiantes de educación básica mediante la instalación de Bibliotecas Escolares y de Aula, así como la implementación de normas y la consolidación de las capacidades técnicas en los sistemas educativos estatales, a fin de que cuenten con las herramientas técnicas y de gestión para la selección, difusión, distribución y resguardo de acervos.

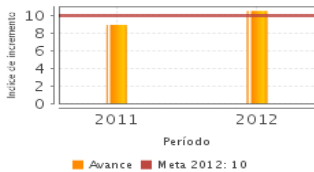
**Resultados**

Porcentaje de alumnos de 6° de primaria y 3° de secundaria de escuelas públicas que alcanzaron al menos el nivel elemental en la prueba Enlace



Frecuencia: Anual  
Año base: 2011  
Meta: 71.00 %  
Valor: 63.23 %

Índice de libros por alumno



Frecuencia: Anual  
Año base: 2011  
Meta: 10.00  
Valor: 10.60

**¿Cuáles son los resultados del programa y cómo los mide?**

El programa mide sus resultados mediante el porcentaje de alumnos de 6° de primaria y 3° de secundaria de escuelas públicas que alcanzaron al menos el nivel Elemental en la prueba Enlace y el índice de libros por alumno. Al cierre del año, la meta alcanzada del primer indicador fue de 89.06 por ciento respecto a la meta original y de 105.5 por ciento para el segundo, se logró un índice de 10.6 libros por alumno gracias a la incorporación de 132,459,961 ejemplares a las Bibliotecas Escolares y más 116,453, 712 ejemplares a las Biblioteca de Aula (juntos suman 248, 913,673 ejemplares), beneficiando a 23,476,942 alumnos de educación básica durante el ciclo escolar 2011-2012.

**Definición de Población Objetivo:**

Alumnos de educación básica de escuelas públicas.

**Cobertura**

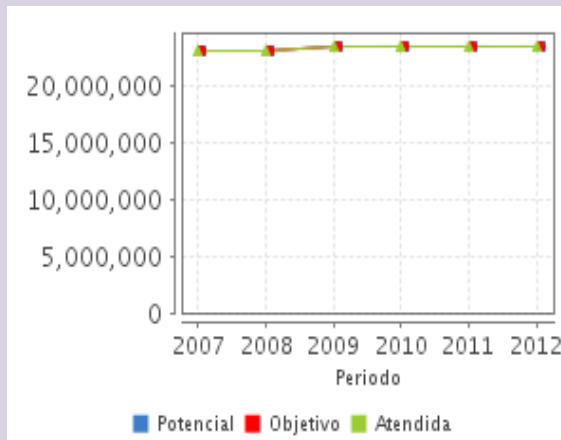
**Cobertura**

Entidades atendidas	32
Municipios atendidos	-
Localidades atendidas	-

**Quantificación de Poblaciones**

Unidad de Medida PA	Valor 2012
Alumno	
Población Potencial	23,457,297
Población Objetivo	23,457,297
Población Atendida	23,457,297
Población Atendida/ Población Objetivo	100.00 %

**Evolución de la Cobertura**

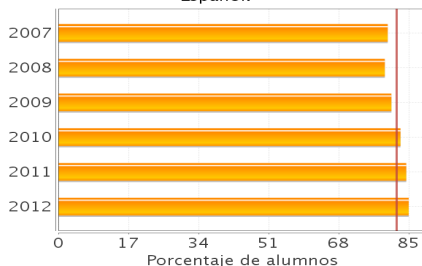


**Análisis de la Cobertura**

El programa atiende al 100 por ciento de la población objetivo con la instalación, uso y consolidación de las Bibliotecas Escolares y de Aula. La variación del año 2007 a 2012 obedece al crecimiento de la matrícula de educación básica. El programa también reporta el gasto anual que realiza en la compra de los acervos las variaciones en las cantidades asignadas a la compra de los libros para los acervos de las Bibliotecas Escolares y de Aula, reflejan el presupuesto asignado para cada año.

**Análisis del Sector**

**Indicador Sectorial**  
Porcentaje de alumnos con un logro académico al menos elemental en la prueba Enlace. Primaria Español.



■ Unidad de medida: Porcentaje de alumnos  
■ Línea de base 2006: 79.30  
■ Meta 2012: 82.00

**Datos Presupuestarios \***

Año	Presupuesto del Programa (MDP) (1)	Presupuesto del Ramo (MDP) (2)	% = (1) / (2)
2007	ND	207,957.77	ND
2008	163.36	218,361.94	0.07 %
2009	369.22	230,072.23	0.16 %
2010	118.61	242,982.4	0.05 %
2011	126.99	258,804.44	0.05 %
2012	119.14	276,071.41	0.04 %

**Análisis del Sector**

Vinculado al Objetivo 1 del Programa Sectorial de Educación: "Elevar la calidad de la educación para que los estudiantes mejoren su nivel de logro educativo, cuenten con medios para tener acceso a un mayor bienestar y contribuyan al desarrollo nacional". Contribuye al logro de los indicadores sectoriales 1.2.1 y 1.2.3.

Año de Inicio del Programa: 2002

\* Valores a precios constantes promedio de 2012, actualizados con el Índice Nacional de Precios al Consumidor (INPC)  
MDP: Millones de Pesos.