

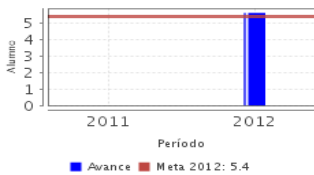
Descripción del Programa:

El programa a lo largo de los años ha estado destinado a pilotear y operar proyectos en escuelas de entidades federativas identificadas con altos índices de violencia, para incorporar la perspectiva de género en las acciones y programas educativos de escuelas públicas, con el fin de coadyuvar en la deconstrucción de estereotipos y roles sociales que perpetúan la desigualdad entre hombres y mujeres, además de visibilizar y contribuir a la erradicación de la violencia, particularmente la perpetrada por motivos de género.

Resultados

¿Cuáles son los resultados del programa y cómo los mide?

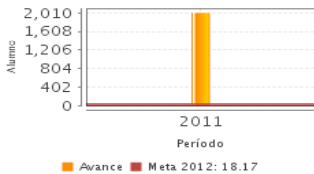
Porcentaje de deserción escolar total de nivel secundaria de ciclo escolar



Frecuencia: Anual
Año base: 2009
Meta: 5.40
Valor: 5.60

■ Avance ■ Meta 2012: 5.4

Porcentaje de alumnado de nivel secundaria que crece en centros escolares dotados de instrumentos para erradicar la violencia de género.



Frecuencia: Anual
Año base: 2008
Meta: 18.17
Valor: ND

■ Avance ■ Meta 2012: 18.17

El programa a través de su matriz de indicadores para resultados permitió medir el cumplimiento de metas, por lo que a continuación se presentan los resultados y el indicador que sirvió para su medición.

- Proyecto "Abriendo escuelas para la equidad" (Indicador: Porcentaje de escuelas públicas de nivel secundaria capacitadas en prevención de la violencia de género y equidad de género)
- Proyecto "Equidad, el respeto es la ruta" (Indicador: Porcentaje de alumnos de nivel secundaria que crece en centros escolares dotados de instrumentos para erradicar la violencia de género)
- Se elaboró con el Programa de las Naciones Unidas (PNUD) la "Promoción de la participación de actores sociales para implementar proyectos artísticos, culturales y/o formativos con perspectiva de género en escuelas públicas de educación primaria y secundaria del país"
- Se trabajó en 59 municipios de 21 entidades federativas (continúa en proceso de sistematización), atendiendo a un total de 244 escuelas (93 primarias y 151 secundarias) beneficiando a un total de 46,455 personas integradas por alumnado, personal docente, padres y madres de familia.

Definición de Población Objetivo:

Personal docente, directivos y estudiantes de las escuelas de nivel básico en todo el país.

Cobertura

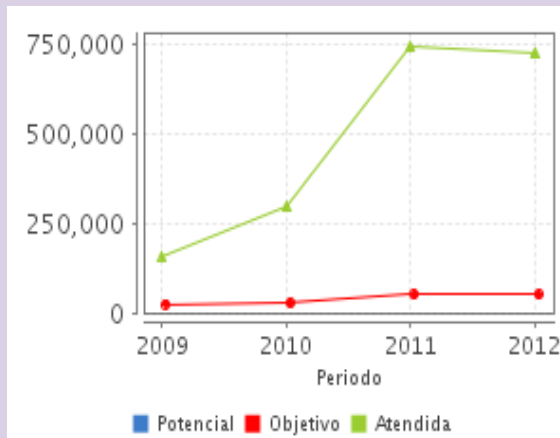
Cobertura

| | |
|-----------------------|----|
| Entidades atendidas | 24 |
| Municipios atendidos | - |
| Localidades atendidas | - |

Cuantificación de Poblaciones

| | |
|---|------------|
| Unidad de Medida PA | Valor 2012 |
| Alumnos | |
| Población Potencial | ND |
| Población Objetivo | 52,000 |
| Población Atendida | 730,389 |
| Población Atendida/ Población Objetivo | 1404.59 % |

Evolución de la Cobertura



Análisis de la Cobertura

En 2012 el programa incidió en 24 entidades federativas de la República Mexicana atendiendo una población de 824,947 (9,616 personal sector central de la SEP; 1,035 personal escolar de nivel primaria; 20,543 alumnado de primaria 63,364 de personal escolar de nivel secundaria; 730,389 de alumnado de nivel secundaria).

Análisis del Sector

Datos Presupuestarios *

| Año | Presupuesto del Programa (MDP) (1) | Presupuesto del Ramo (MDP) (2) | % = $\frac{(1)}{(2)}$ |
|------|------------------------------------|--------------------------------|-----------------------|
| 2007 | ND | 207,957.77 | ND |
| 2008 | ND | 218,361.94 | ND |
| 2009 | 40.93 | 230,072.23 | 0.02 % |
| 2010 | 63.15 | 242,982.4 | 0.03 % |
| 2011 | 118.16 | 258,804.44 | 0.05 % |
| 2012 | 135.8 | 276,071.41 | 0.05 % |

Análisis del Sector

El Programa Sectorial 2007-2012 señaló como indicadores prioritarios el programa se alineó a los mismos para dar cumplimiento con la política sectorial, estos estaban relacionados con la deserción escolar en nivel secundaria. El indicador de Fin de la MIR tiene como objetivo el contribuir a ampliar oportunidades educativas para reducir desigualdades entre grupos sociales, cerrar brechas e impulsar la equidad en el sector educativo.

Año de Inicio del Programa: 2007

* Valores a precios constantes promedio de 2012, actualizados con el Índice Nacional de Precios al Consumidor (INPC)
MDP: Millones de Pesos.