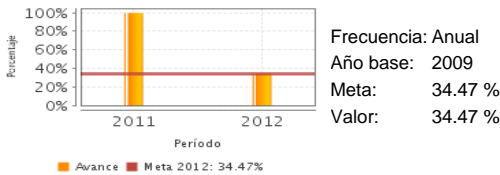


**Descripción del Programa:**

El programa tiene como principal objetivo el brindar servicios educativos artístico-culturales desde nivel inicial en el sistema no escolarizado, y en sistema escolarizado en los niveles de educación media superior y superior. Está dirigido a toda la población estudiantil interesada en la formación artística-cultural, en la formación en las ramas de la música, las artes plásticas, las artes dramáticas, la danza y las bellas artes en todos sus géneros.

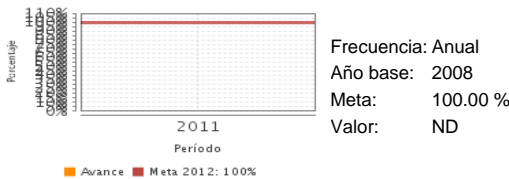
**Resultados**

Porcentaje de incremento de la matrícula.



Frecuencia: Anual  
Año base: 2009  
Meta: 34.47 %  
Valor: 34.47 %

Porcentaje de atención a la demanda



Frecuencia: Anual  
Año base: 2008  
Meta: 100.00 %  
Valor: ND

**¿Cuáles son los resultados del programa y cómo los mide?**

La unidad responsable del programa, el Instituto Nacional de Bellas Artes, cuenta entre sus principales logros la consolidación como una institución formadora por excelencia en las artes a nivel nacional. Lo anterior se puede ver en el cumplimiento de su meta a nivel de Fin, en la Matriz de indicadores, al 100%, ya que atiende a igual número de porcentaje de la demanda que se presenta de sus servicios en los planteles educativos distribuidos en los 9 estados y el Distrito Federal donde se ubican los planteles.

**Definición de Población Objetivo:**

La población objetivo son aquellos estudiantes que solicitan el ingreso a los planteles del INBA, aproximadamente 9,500 en cada ciclo escolar y la población atendida son aquellos estudiantes que se encuentran inscritos en los planteles del instituto y para 2012 eran aproximadamente 9,515 estudiantes de los 3 niveles educativos.

**Cobertura**

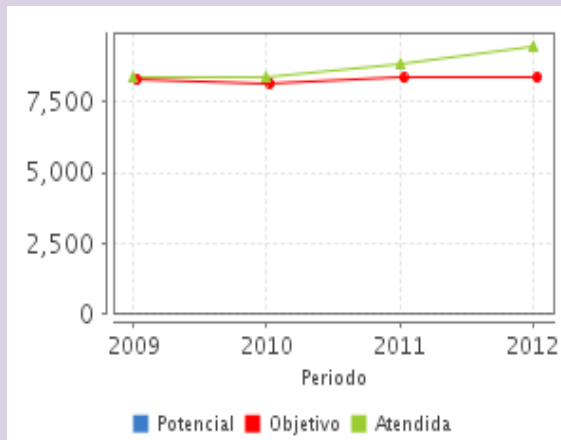
**Cobertura**

|                       |    |
|-----------------------|----|
| Entidades atendidas   | 10 |
| Municipios atendidos  | -  |
| Localidades atendidas | -  |

**Cuantificación de Poblaciones**

| Unidad de Medida PA                       | Valor 2012 |
|---|------------|
| Alumnos                                   |            |
| Población Potencial                       | ND         |
| Población Objetivo                        | 8,383      |
| Población Atendida                        | 9,515      |
| Población Atendida/<br>Población Objetivo | 113.50 %   |

**Evolución de la Cobertura**



**Análisis de la Cobertura**

Este programa para brindar los servicios educativos artísticos y culturales, cuenta con 29 planteles distribuidos en 9 estados y el Distrito Federal. La matrícula total es de aproximadamente 9,500 estudiantes.

**Análisis del Sector**

**Datos Presupuestarios \***

| Año  | Presupuesto del Programa (MDP) (1) | Presupuesto del Ramo (MDP) (2) | % = (1) / (2) |
|------|------------------------------------|--------------------------------|---------------|
| 2007 | ND                                 | 207,957.77                     | ND            |
| 2008 | 520.33                             | 218,361.94                     | 0.24 %        |
| 2009 | 729.25                             | 230,072.23                     | 0.32 %        |
| 2010 | 732.94                             | 242,982.4                      | 0.30 %        |
| 2011 | 734.55                             | 258,804.44                     | 0.28 %        |
| 2012 | 758.14                             | 276,071.41                     | 0.27 %        |

**Análisis del Sector**

El programa está alineado al Programa Nacional de Desarrollo, en el Eje 3, que es el de Igualdad de Oportunidades, al Objetivo de Lograr que todos los mexicanos tengan acceso a la participación y disfrute de las manifestaciones artísticas y del patrimonio cultural, histórico y artístico del país, como parte de su pleno desarrollo como seres humanos.

Año de Inicio del Programa: 2007

\* Valores a precios constantes promedio de 2012, actualizados con el Índice Nacional de Precios al Consumidor (INPC)  
MDP: Millones de Pesos.