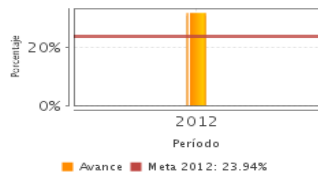


**Descripción del Programa:**

El programa constituye un recurso presupuestal etiquetado al Consejo Nacional de Educación para la Vida y el Trabajo (CONEVyT) que se ejerce en las plazas comunitarias, espacios que agregan valor a los servicios educativos pues cuentan con computadoras y acercan a las personas a las Tecnologías de la Información y la Comunicación (TIC). Por esto se afirma que el programa constituye un apoyo para operar el CONEVyT.

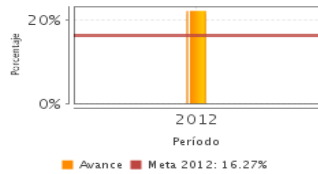
**Resultados**

Educandos que concluyen nivel en TIC's respecto al total de educandos que concluyen nivel en el INEA



Frecuencia: Anual  
Año base: 2012  
Meta: 23.94 %  
Valor: 31.84 %

Porcentaje de educandos registrados en Plazas Comunitarias respecto al total de registrados en el Instituto



Frecuencia: Trimestral  
Año base: 2012  
Meta: 16.27 %  
Valor: 22.22 %

**¿Cuáles son los resultados del programa y cómo los mide?**

El programa mide sus resultados mediante el número de educandos que concluyen el nivel con las TIC, el porcentaje de educandos registrados en Plazas Comunitarias (PC), el porcentaje de PC en operación y el porcentaje de PC que recibió mantenimiento o modernización en el año. En 2012 se registró un incremento en la incorporación de educandos a las PC, efecto tanto de la actualización y modernización de los equipos de cómputo, así como de la reubicación de estos espacios hacia zonas con mayor concentración de rezago educativo, lo que trajo consigo un incremento en aquellas personas que concluyeron nivel a través de las tecnologías de la información, por lo que este indicador presentó un aumento de 7.9 puntos porcentuales. Para el INEA, el acercar a esta población a las TIC's significa también disminuir el analfabetismo tecnológico con espacios como las PC, permitiendo la aplicación de las TIC's a la educación básica.

**Definición de Población Objetivo:**

Personas de 15 años o más que no saben leer o escribir o que no iniciaron o concluyeron sus estudios de primaria o secundaria.

**Cobertura**

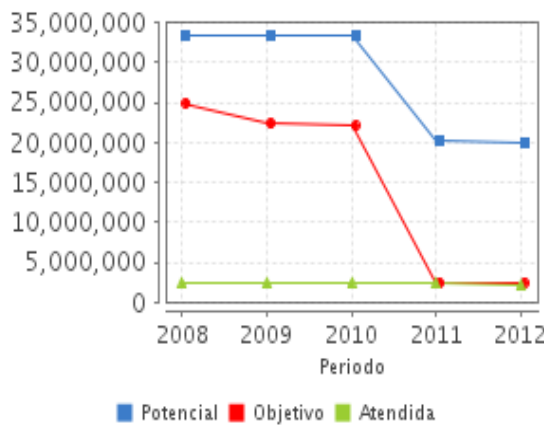
**Cobertura**

Entidades atendidas	32
Municipios atendidos	-
Localidades atendidas	-

**Cuantificación de Poblaciones**

Unidad de Medida PA	Valor 2012
Persona	
Población Potencial	19,883,129
Población Objetivo	2,400,000
Población Atendida	2,210,235
Población Atendida/Población Objetivo	92.09 %

**Evolución de la Cobertura**

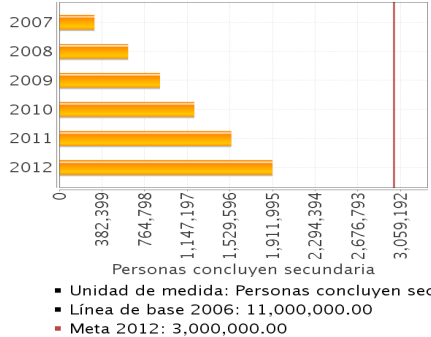


**Análisis de la Cobertura**

Desde 2011, el cálculo de la población objetivo se ha realizado bajo el enfoque de capacidad de respuesta al rezago educativo a partir del presupuesto histórico que le ha sido asignado, con esta decisión tomada de acuerdo con la recomendación realizada por CONEVAL, SEP, SHCP y los Consultores en Gestión Pública y Social (CIVICUS), los esfuerzos del programa para atender a las personas que se encuentran en rezago ha podido ser apreciada en su justa dimensión en relación con los recursos presupuestales, materiales y humanos con que cuenta.

**Análisis del Sector**

**Indicador Sectorial**  
Personas entre 15 y 39 años que concluyen secundaria.



**Datos Presupuestarios \***

Año	Presupuesto del Programa (MDP) (1)	Presupuesto del Ramo (MDP) (2)	% = (1)/(2)
2007	ND	207,957.77	ND
2008	1,055.54	218,361.94	0.48 %
2009	115.89	230,072.23	0.05 %
2010	98.38	242,982.4	0.04 %
2011	94.73	258,804.44	0.04 %
2012	90.53	276,071.41	0.03 %

**Análisis del Sector**

Vinculado al Objetivo 2 del Programa Sectorial de Educación 2007-2012 que establece "Ampliar las oportunidades educativas para reducir desigualdades entre grupos sociales, cerrar brechas e impulsar la equidad". Asimismo, el programa está relacionado con el indicador sectorial 2.10 "personas entre 15 y 39 años que concluyen secundaria".

Año de Inicio del Programa: 2007

\* Valores a precios constantes promedio de 2012, actualizados con el Índice Nacional de Precios al Consumidor (INPC)  
MDP: Millones de Pesos.