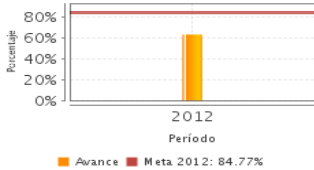


Descripción del Programa:

El programa E045 a través de la Universidad Abierta y Distancia de México (UNADM) ofrece servicio gratuito de educación superior a toda persona que cuente con certificado de bachillerato, acta de nacimiento y cumpla con los requisitos de admisión para contribuir a ampliar la cobertura de los servicios de Educación Superior pública. La edad de la población estudiantil abarca de 18 años y más. Para el ciclo escolar 2012-1 fue de 16 a 80 años y en 2012-2, de 17 y 73 años de edad. La UNADM creada el 19-01-2012 por Decreto Presidencial, es un órgano desconcentrado de la SEP; su antecesor fue el Programa de Educación Superior Abierta y a Distancia (ESAD) de 2009 hasta el 18-01-2012. De 2009 a 2010, el programa ESAD complementó al programa U022.

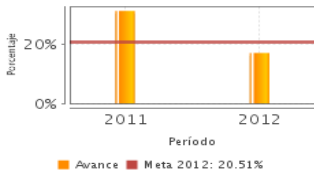
Resultados

Porcentaje de alumnos de la Educación Superior Abierta y a Distancia que continúan sus estudios



Frecuencia: Anual
Año base: 2012
Meta: 84.77 %
Valor: 63.15 %

Participación porcentual de la Educación Superior Abierta y a Distancia en la matrícula de no escolarizada.



Frecuencia: Anual
Año base: 2011
Meta: 20.51 %
Valor: 17.01 %

¿Cuáles son los resultados del programa y cómo los mide?

Los resultados del programa se presentan a través de los indicadores de fin y propósito. El indicador de fin indica que la participación de la UNADM es del 17% respecto de la matrícula de educación superior no escolarizada, asimismo, con este indicador alcanzaron el 82.9% con respecto a la meta programada. En cuanto al indicador de propósito, la permanencia de los alumnos en esta opción educativa fue del 63.15%, menor a lo que habían planeado, ya que la UNADM ofrece a los alumnos un esquema flexible para terminar los estudios universitarios en un período máximo de 10 años, por lo tanto, un porcentaje considerable interrumpe momentáneamente sus estudios. Dado la reciente creación del programa, no es posible comparar sus indicadores en años anteriores, sólo a nivel de fin se consideraron los años 2012 y 2011. También, se realizaron dos evaluaciones, al programa U022 donde participaba el ESAD: Específica de Desempeño 2009-2010 y Consistencia y Resultados 2011. En esas dos evaluaciones la información se presentaba con una orientación hacia la atención de personas con discapacidad y dado que complementaba a otros programas era más difícil distinguir los resultados provenientes del ESAD.

Definición de Población Objetivo:

Los egresados de Educación Media Superior y personas adultas de 18 años en adelante, que solicitaron inscripción por la convocatoria 2012, de acuerdo a las bases de datos de la UNADM son 70,000 para el año 2012.

Cobertura

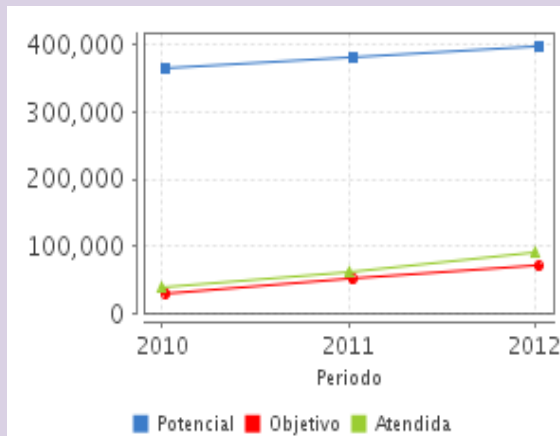
Cobertura

Entidades atendidas	32
Municipios atendidos	1,385
Localidades atendidas	-

Cuantificación de Poblaciones

Unidad de Medida PA	Valor 2012
Persona	
Población Potencial	399,275
Población Objetivo	70,000
Población Atendida	90,247
Población Atendida/ Población Objetivo	128.92 %

Evolución de la Cobertura



Análisis de la Cobertura

La cuantificación de población atendida considera la población de nuevo ingreso y reingreso, por ende, las cifras de cobertura se presentan acumuladas, sólo se puede apreciar de manera global el incremento en la matrícula de la UNADM desde 2010 al 2012, coincidente con el incremento del 23% de 2011 a 2012, en cifras presupuestales presentadas por la SHCP. El programa expresa que hubo mayor demanda de los servicios, no obstante, los datos de cierre de cuenta pública 2012, presentan cifras distintas. El incremento en matrícula requirió la contratación de una mayor cantidad de personal docente y servicios tecnológicos.

Análisis del Sector

Datos Presupuestarios *

Año	Presupuesto del Programa (MDP) (1)	Presupuesto del Ramo (MDP) (2)	% = (1)/(2)
2007	ND	207,957.77	ND
2008	44.87	218,361.94	0.02 %
2009	ND	230,072.23	ND
2010	ND	242,982.4	ND
2011	273.24	258,804.44	0.11 %
2012	279.65	276,071.41	0.10 %

Análisis del Sector

Se encuentra vinculado y contribuye al objetivo 2 del programa sectorial: "Ampliar las oportunidades educativas para reducir desigualdades entre grupos sociales, cerrar brechas e impulsar la equidad". No se encuentra relacionado algún indicador sectorial, ya que el programa se dirige a población no escolarizada y se creó en 2009.

Año de Inicio del Programa: 2007

* Valores a precios constantes promedio de 2012, actualizados con el Índice Nacional de Precios al Consumidor (INPC)
MDP: Millones de Pesos.