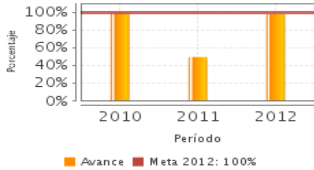


Descripción del Programa:

El Programa Beca de Apoyo a la Práctica Intensiva y al Servicio Social para Estudiantes de Séptimo y Octavo Semestres de Escuelas Normales Públicas (PROBAPISS) surge en el año 2000, si bien, hasta 2005 lo hace con Reglas de Operación. Su objetivo es contribuir a la formación académica y profesional de los futuros maestros de educación básica. El Programa les ofrece un apoyo económico de \$725 mensuales (destinado a sufragar gastos de transportación, adquisición de materiales de trabajo y, en algunos casos, de estancia en las comunidades asignadas), para realizar sus prácticas docentes y servicio social en las escuelas de educación básica, apoyar por ende su titulación, y promover un sólido proceso de formación inicial que garantice que los futuros maestros desarrollen su labor docente con profesionalismo.

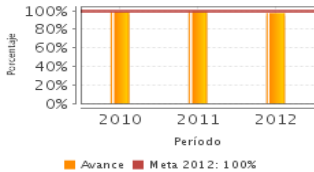
Resultados

Resultado final del Programa en el porcentaje de los alumnos que terminaron su formación.



Frecuencia: Semestral
Año base: 2005
Meta: 100.00 %
Valor: 97.53 %

Porcentaje de alumnos beneficiados que realizan su práctica docente en el ciclo escolar



Frecuencia: Anual
Año base: 2005
Meta: 100.00 %
Valor: 97.53 %

¿Cuáles son los resultados del programa y cómo los mide?

El Programa mide sus resultados a través de dos indicadores, uno de Fin y otro de Propósito. Los resultados del PROBAPISS durante 2012 son adecuados, a pesar que los indicadores de Fin "Resultado final del programa en el porcentaje de los alumnos que terminaron su formación" y de Propósito "Porcentaje de alumnos beneficiados que realizan su práctica docente en el ciclo escolar" avanzaron 97.53% cada uno con respecto a su meta de 2012, que fue de 100%. Son adecuados porque la meta no se alcanzó por cuestiones ajenas al Programa, como son los movimientos administrativos como bajas temporales y bajas definitivas de los alumnos. En otras palabras, en 2012 el PROBAPISS consiguió que 97.53% de los alumnos beneficiados por el Programa realizaron su prácticas profesionales, lo que representa una experiencia valiosa para su práctica futura como docentes de educación básica. Por su parte el indicador "Monto del apoyo económico otorgado a los alumnos" superó su meta en 1.6%. Asimismo, se considera que las metas actuales son apropiadas pues están en consonancia con el propósito del Programa, además que se caracterizan por ser desafiantes pero alcanzables.

Definición de Población Objetivo:

Los beneficiarios del Programa son alumnos regulares que se encuentran cursando el séptimo y octavo semestres, de conformidad con los planes de estudios de las licenciaturas en las Escuelas Normales Públicas del país.

Cobertura

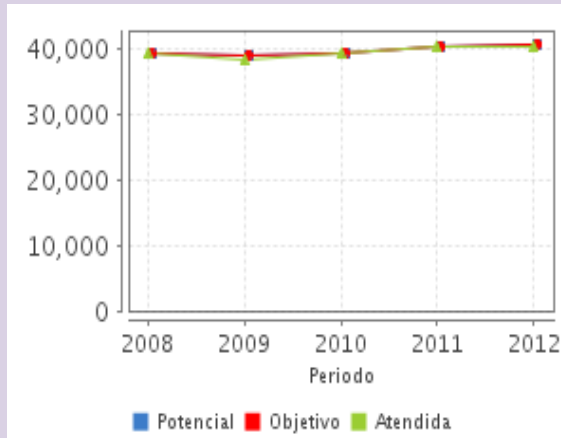
Cobertura

Entidades atendidas	32
Municipios atendidos	-
Localidades atendidas	-

Cuantificación de Poblaciones

Unidad de Medida PA	Valor 2012
Becas	
Población Potencial	40,867
Población Objetivo	40,867
Población Atendida	40,512
Población Atendida/ Población Objetivo	99.13 %

Evolución de la Cobertura



Análisis de la Cobertura

La cobertura del Programa ha sido muy cercana al 100% desde 2008 hasta 2012, incluso en 2011 se consiguió cobertura total. De 2008 a 2012, pese a que se incrementaron en 1,257 el número de becas otorgadas a los alumnos de séptimo y octavo semestre, la cobertura disminuyó en 0.9%, lo cual se explica porque la Población Objetivo se amplió durante ese periodo (pasó de 39,259 a 40,867 estudiantes). En específico, de 2008 a 2009 la cobertura decreció 2%; en cambio, de 2009 a 2010 la cobertura se incrementó 1.8%, que corresponde al mayor incremento en el periodo analizado: 2008-2012.

Análisis del Sector

Datos Presupuestarios *

Año	Presupuesto del Programa (MDP) (1)	Presupuesto del Ramo (MDP) (2)	% = $\frac{(1)}{(2)}$ (1) (2)
2007	151.23	207,957.77	0.07 %
2008	95.08	218,361.94	0.04 %
2009	205.52	230,072.23	0.09 %
2010	142.35	242,982.4	0.06 %
2011	131.15	258,804.44	0.05 %
2012	132.84	276,071.41	0.05 %

Análisis del Sector

El Programa está alineado con el objetivo del PND relativo a ampliar la cobertura, favorecer la equidad y mejorar la calidad y pertinencia de la educación superior y con el objetivo estratégico del Programa Sectorial que pretende elevar la calidad de la educación para que los estudiantes mejoren su nivel de logro educativo, cuenten con medios para tener acceso a un mayor bienestar y contribuyan al desarrollo nacional. PROBAPISS no proporcionó información sobre el indicador sectorial con que se relaciona.

Año de Inicio del Programa: 2005

* Valores a precios constantes promedio de 2012, actualizados con el Índice Nacional de Precios al Consumidor (INPC)
MDP: Millones de Pesos.